



نواصل طريقنا نحو التفوّق

التقرير السنوي
2013

بنك الأردن Bank of Jordan

رؤيتنا

أن نكون بنكاً رائداً يتفوق في تقديم المنتجات والخدمات ويوفر الحلول المالية الشاملة، ويتبوأ مركزاً متقدماً في المنطقة العربية.

رسالتنا

بناء علاقات حميمة مع عملائنا، وتعظيم العوائد للمساهمين، والمساهمة في تقدم المجتمع عن طريق تقديم حلول مالية شاملة من خلال قنوات خدمة عالية الجودة والكفاءة، وبيئة عمل حضارية تضم فريقاً متفوقاً من العاملين.

قائمة المحتويات

مجلس الإدارة

كلمة رئيس مجلس الإدارة

تقرير مجلس الإدارة 2013

البيانات المالية الموحدة للسنة المنتهية في 31 كانون الأول 2013

البيانات الإضافية لمتطلبات هيئة الأوراق المالية 2013

الإفصاح والشفافية

شبكة فروع بنك الأردن

بنك الأردن

شركة مساهمة عامة محدودة تأسست سنة 1960، سجل تجاري رقم 13، رأس المال المكتتب به

155,100,000 دينار أردني

صندوق بريد 2140، عمان 11181 الأردن، هاتف: 5696277 فاكس: 5696291

البريد الإلكتروني: boj@bankofjordan.com.jo

الموقع الإلكتروني: www.bankofjordan.com

Call Center: 06 580 77 77



حضرة صاحب الجلالة
الملك عبدالله الثاني ابن الحسين المعظم



صاحب السمو الملكي
الأمير حسين بن عبدالله ولي العهد

مجلس الإدارة

رئيس مجلس الإدارة/ المدير العام
السيد شاكراً توفيق شاكراً فاخوري

نائب رئيس مجلس الإدارة
الدكتور عبدالرحمن سميح عبدالرحمن طوقان

الأعضاء

السيد وليد توفيق شاكراً فاخوري
السيد يحيى زكريا محمد القضماني
الدكتور مازن محمد عبدالرحمن البشير
الدكتور ينال مولود عبدالقادر ناغوج
السيد جان جوزيف عيسى شمعون
السيد "شادي رمزي" عبدالسلام عطاالله المجالي
السيد هيثم أبو النصر سليم المفتي/ ممثل شركة الإقبال الأردنية للتجارة العامة
السيد هيثم محمد سميح عبدالرحمن بركات/ ممثل شركة الخليج العربي للاستثمارات والنقل العامة
السيد عمار محمود عبدالقادر أبو ناموس/ ممثل شركة الفراعنة الدولية للاستثمارات الصناعية

المدير العام

السيد شاكراً توفيق شاكراً فاخوري

مدققو الحسابات

السادة ديلويت آند توش (الشرق الأوسط) - الأردن

بسم الله الرحمن الرحيم

حضرات السيدات والسادة مساهمي
بنك الأردن الكرام،،،



يسرني أن أرحب بكم أجمل ترحيب، وأقدم لكم التقرير السنوي الثالث والخمسين لبنك الأردن لنستعرض من خلاله البيانات المالية للبنك، وأبرز إنجازاته خلال سنة 2013.

أستمت سنة 2013 باستمرار التحديات التي عايشها الأردن خلال سنتي 2011 و2012 والتي زادت من حدة الضغوط على الاقتصاد الأردني. وعلى الرغم من ذلك فقد حافظ الاقتصاد الوطني على تحقيق معدلات نمو إيجابية، فبلغ نمو الناتج المحلي الإجمالي الحقيقي خلال الثلاثة أرباع الأولى من سنة 2013 ما نسبته 2.8%. وعلى مستوى احتياطات المملكة من العملات الأجنبية فقد نجح البنك المركزي في التعامل مع الضغوط على الاحتياطات مما أسهم في وصولها إلى مستويات مريحة، وذلك من خلال اتخاذ جملة من الإجراءات كان أهمها تفعيل الإطار التشغيلي للسياسة النقدية، حيث ارتفعت الاحتياطات بمبلغ 3.8 مليار دينار (5.4 مليار دولار) وبنسبة 81% مقارنة بنهاية سنة 2012 لتصل إلى 8.5 مليار دينار (12 مليار دولار) في نهاية سنة 2013. وانخفض عجز الحساب الجاري في الثلاثة أرباع الأولى من سنة 2013 بسبب تراجع واردات الطاقة ليُسجل ما نسبته 12.1% من الناتج المحلي الإجمالي مقابل 21.4% خلال الفترة ذاتها من سنة 2012. كما انخفض معدل البطالة خلال الربع الرابع من سنة 2013 إلى 11% مقابل 12.5% خلال نفس الفترة من السنة الماضية 2012، مسجلاً ما نسبته 27.6% لفتة الشباب. وارتفع معدل التضخم إلى 5.6% لسنة 2013 مقارنة بمعدل 4.8% لسنة 2012.

لقد استمرت الحكومة خلال سنة 2013 باتخاذ خطوات جادة وعملية للمضي قدماً في تنفيذ برنامج الإصلاح الاقتصادي والمالي (2012 – 2016)، بدعم من صندوق النقد الدولي. وفي سبيل مباشرة الحكومة في إصلاح المالية العامة فقد قامت بتنفيذ قرارات اقتصادية إصلاحية شملت توجيه دعم المحروقات للأفراد بدلاً من السلع، وزيادة سعر تعرفه الطاقة الكهربائية على مختلف القطاعات الاقتصادية. وجر العمل أيضاً على إصلاح النظام الضريبي وترشيد الإعفاءات الضريبية مما سيسهم في تعزيز الإيرادات المحلية. وتشير توقعات صندوق النقد الدولي إلى تحسن المؤشرات الاقتصادية الكلية ليسجل الاقتصاد الوطني نمواً بنسبة 3.3% - 3.5% خلال الفترة 2013 - 2014؛ بدعم من زيادة الإنفاق على مشروعات البنية التحتية من دول مجلس التعاون الخليجي والنمو في قطاع العقار والسياحة وزيادة الاستهلاك. وعلى مستوى الإصلاح السياسي خلال سنة 2013 فقد تم إجراء الانتخابات النيابية وانتخابات البلديات. ومن الجدير ذكره أن الحكومة نجحت في إتمام إصدار سندات بالدولار الأمريكي في الأسواق العالمية بقيمة 1,250 مليون دولار أمريكي، وذلك في سبيل تحقيق التوازن بين الدين الداخلي والخارجي وعدم مزاحمة القطاع الخاص في الحصول على التمويل اللازم لتنفيذ مشاريعه من خلال السوق المحلية.

وعلى مستوى الاقتصاد العالمي فمن المتوقع أن يسجل نمواً بنسبة 2.9% في سنة 2013 وبنسبة 3.6% في سنة 2014، حيث من المتوقع أن يكون جانب كبير من زخم النمو متأثراً بالاقتصادات المتقدمة، بالإضافة إلى النمو في الاقتصادات الصاعدة. وتأتي توقعات النمو مع بقاء مخاطر إصلاحات القطاع المالي في منطقتي اليورو، وارتفاع مستوى الدين الحكومي والمخاطر المرتبطة بالمالية العامة والقطاع المالي في العديد من الاقتصادات المتقدمة، ومنها اليابان والولايات المتحدة. بالإضافة إلى استمرار التحولات الاقتصادية والسياسية في منطقة الشرق الأوسط وشمال أفريقيا وما يرافقها من تباطؤ في النمو.

وعلى صعيد القطاع المالي والمصرفي فقد استهدفت السياسة النقدية تعزيز أركان الاستقرار النقدي لتهيئة البيئة الاستثمارية الجاذبة والمحفزة للنمو. وجاء قرار البنك المركزي الأردني بتخفيض أسعار الفائدة على كافة أدوات السياسة النقدية مرتين خلال سنة 2013، بهدف تحفيز الائتمان المقدم للقطاع المصرفي وبما يعكس إيجاباً على النمو الاقتصادي. كما عمل البنك المركزي على تأسيس دائرة الاستقرار المالي بهدف تحديد ومراقبة المخاطر التي قد تواجه النظام المالي على المستوى الكلي للحد منها وتعزيز قدرة هذا النظام على مواجهتها. هذا وقد أطلق البنك المركزي مجموعة من المبادرات لتفعيل دور البنوك لتمويل المشاريع المتوسطة والصغيرة. وتأسيساً على الظروف الإيجابية الموازية للتوسع والنمو فقد اتخذ البنك مواقف إيجابية انعكست على سياسته الاستثمارية والائتمانية والتي ترجمتها نتائج البنك المالية لسنة 2013.

السادة المساهمين الكرام،،،

حقق البنك نتائج إيجابية خلال سنة 2013، فقد ارتفع صافي الربح العائد لحقوقي مساهمي البنك إلى 40.7 مليون دينار، مقارنة بمبلغ 36.3 مليون دينار في السنة السابقة، ومحققاً نمواً بنسبة 12.3%، حيث تم العمل على تجنب مخصصات بمبلغ 25.4 مليون دينار على قائمة الدخل، لمواجهة محفظة الديون غير العاملة ومحفظة تسهيلات بنك الأردن - سورية نظراً لاستمرار الأوضاع السياسية والاقتصادية السائدة. وقد تعززت حقوق مساهمي البنك فارتفعت بمبلغ 40.5 مليون دينار وبنسبة 14.6% ووصلت إلى حوالي 317 مليون دينار في نهاية سنة 2013. كما بلغ إجمالي الدخل 114.5 مليون دينار شكلاً صافياً إيراد الفوائد والعمولات منه ما نسبته 89.6%. كما بلغ حجم موجودات البنك 2,076.9 مليون دينار محققاً ارتفاعاً بنسبة 3%.

وعلى صعيد مصادر الأموال، فقد بلغت محفظة ودائع العملاء 1,544.2 مليون دينار مقارنة بمبلغ 1,552.6 مليون دينار في نهاية سنة 2012، مما يعكس ثقة العملاء بالبنك ويلي متطلبات التمويل اللازم للعملاء وسيولة البنك. وعلى مستوى محفظة التسهيلات الائتمانية (بالصافي) فقد شهدت ارتفاعاً ملحوظاً بلغ 109.7 مليون دينار وبنسبة 11.8% مقارنة بسنة 2012، ليصل رصيدها إلى 1,040.3 مليون دينار، حيث عمل البنك على تلبية احتياجات عملائه وبناء علاقات وثيقة معهم وضمان خدمتهم بمستوى عالي الجودة، معززاً ذلك بالحلول المصرفية الشاملة التي يوفرها، وبما يسهم في التنمية الاقتصادية الشاملة في الدول التي يتواجد فيها البنك وحسب معطيات وظروف السوق. هذا وقد استمر البنك في المحافظة على جودة المحفظة الائتمانية فارتفعت نسبة تغطية المخصص للديون غير العاملة (بعد تنزيل الفوائد المعلقة) لمجموعة بنك الأردن إلى 93% في نهاية سنة 2013 مقابل 83% لسنة 2012، الأمر الذي سيزيد من قدرة البنك على التوسع في الائتمان الممنوح لعملائه على المدى المنظور، يُعزز ذلك البيئة الاستثمارية والاقتصادية المواتية وتوقع المزيد من التحسن في مؤشرات النمو الاقتصادي في ظل التطورات الإيجابية في الأسواق العالمية والإقليمية وتجاوز تحديات الربيع العربي والأزمة المالية العالمية.

وعلى مستوى نسب الملاءة المالية والعوائد لمجموعة بنك الأردن فقد بلغت نسبة كفاية رأس المال 16.30% مقابل 16.46% في السنة السابقة، ومقارنةً بالحد الأدنى المطلوب من البنك المركزي الأردني البالغ 12% ولجنة بازل II البالغ 8%. وارتفع العائد على متوسط حقوق مساهمي البنك إلى 13.73% لسنة 2013 مقابل 13.55% لسنة 2012. كما ارتفع العائد على متوسط الموجودات أيضاً من 1.78% لسنة 2012 إلى حوالي 2% لسنة 2013. وقد استمر البنك في المحافظة على نسب سيولة مرتفعة تجاوزت النسب المحددة من الجهات الرقابية في الدول التي يعمل فيها البنك، حيث بلغت نسبة السيولة القانونية لمجموعة بنك الأردن 138.17% كما في نهاية سنة 2013.

السادة المساهمين الكرام،،،

على صعيد بنك الأردن - سورية واصل البنك تطبيق استراتيجيته المحافظة على استمرارية العمل وتقديم أفضل الخدمات للعملاء، ووضع الخطط البديلة لمواجهة أسوأ السيناريوهات. وفيما يتعلق بالأداء المالي فقد استمر البنك في الحفاظ على نتائج إيجابية، ومعدلات ملاءة مالية فاقت متطلبات الجهات الرقابية، فبلغت نسبة كفاية رأس المال 24.77%. كما يحتفظ البنك بنسب سيولة مرتفعة بلغت 58% لكافة العُمَلات مقارنة بالحد الأدنى البالغ 30%. وتم العمل على متابعة الحسابات تحت المراقبة والمتعثرة وإعادة جدولة بعض الديون وفقاً لأوضاع العملاء.

واصل البنك تطبيق واستكمال مشاريع وبرامج العمل المنبثقة عن استراتيجيته للسنوات 2011 - 2013، والتي تضمنت تطوير الحلول المالية والمصرفية للعملاء، والارتقاء بمستوى الخدمة المقدمة لهم، وتوفير بيئة عمليات ومنظومة إجراءات وقواعد بيانات مواكبة لمتطلبات العمل الحالية والمستقبلية. إلى جانب الاستثمار في أنظمة آلية متطورة أسهمت في توفير منتجات وخدمات البنك بمستوى عالي الجودة وبما يمكن البنك من مواكبة التطورات التكنولوجية في مجال الصناعة المصرفية. حيث شهدت سنة 2013 إطلاق استراتيجية البنك الجديدة على مستوى خدمات التجزئة والتي انبثق عنها تطوير باقات مصرفية موجهة لشرائح محددة من العملاء، حيث تم تصميم منتجات وخدمات مصرفية ومزايا جديدة تلبي تطلعات واحتياجات كل شريحة. ونتج عن ذلك تطوير إجراءات العمل والنماذج والأنظمة والبرمجيات المستخدمة، وتأسيس مراكز لخدمة "عملاء المميز" في عدد من الفروع. هذا إلى جانب تطبيق "تعليمات التعامل مع العملاء بعدالة وشفافية" الصادرة عن البنك المركزي الأردني، حيث تم تجهيز وتعديل إجراءات العمل والنماذج والأنظمة الآلية المتعلقة بهذه التعليمات، وتم تأسيس وحدة الشكاوى ورفدها بالكوادر البشرية المؤهلة. كما تم إعداد سياسة التعامل مع العملاء بعدالة وشفافية، وتعديل السياسة الائتمانية للأفراد بما يتوافق مع هذه التعليمات. وفي سبيل تطوير القنوات الإلكترونية فقد تعاقد البنك مع شركة رائدة لإطلاق النظام الآلي الجديد للقنوات الإلكترونية، بما يواكب أحدث التطورات المصرفية في هذا المجال، وبناء قنوات قادرة على تلبية المتطلبات المتغيرة لعملائه.

وعلى صعيد الموارد البشرية فقد تم إنجاز استراتيجيات وسياسات موحدة في دائرة الموارد البشرية لتحقيق التناغم على مستوى الخدمات المقدمة لدوائر البنك وفروعه الخارجية وشركائه التابعة. واستمر البنك بالارتقاء بمستوى رأسماله المعرفي واستكمال تطبيق مشاريعه في هذا المجال. وعلى جانب مواز، واصل البنك تطبيق مبادئ الحكومة الرشيدة، حيث يضغط كل من مجلس الإدارة والإدارة التنفيذية بالمهام والمسؤوليات الموكلة لهم بكل شفافية، وبما ينسجم مع أفضل الممارسات العالمية في هذا المجال. كما يعمل البنك على بناء علاقات راسخة تقوم على الانفتاح والشفافية والتواصل الدائم مع كافة الجهات ذات العلاقة.

وفي ظل تطبيق منظومة متقدمة للتعامل مع مختلف أنواع ومستويات المخاطر في جميع الدول التي يتواجد فيها البنك، فقد عمل البنك على تحديد المستويات المقبولة لكافة أنواع المخاطر ضمن آلية موثقة ومعتمدة. كما استمر في رصد ومراقبة كافة أنواع المخاطر وإصدار تقارير بشأنها. وتتم بصورة منتظمة مراجعة سياسات وأنظمة إدارة المخاطر من أجل تحسين أساليب العمل وعكس التغيرات الحاصلة في السوق. وفي مجال تطبيق البنك لأنظمة متطورة لقياس وتحديد المخاطر فقد استمر العمل على استكمال مشروع التقييم الائتماني بهدف تطوير آلية تقييم ومنح الائتمان لعملاء الأفراد، وأتمت عملية التحليل الائتماني لزيادة كفاءتها. أما على مستوى تطوير العملية الائتمانية فقد تم الالتزام بنموذج الحاكمية المؤسسية للشركات ونموذج معايير ثبات الجدارة الائتمانية وأساليب توحيد منهجية الدراسة الائتمانية. هذا وقد عمل البنك على تجهيز كافة متطلبات تطبيق قانون الامتثال الضريبي للحسابات الخارجية (FATCA) وتحديد وتعريف المخاطر المترتبة على عدم الامتثال لهذا القانون والإجراءات الرقابية للحد من هذه المخاطر ضمن ملفات مخاطر الوحدات المعنية في البنك. كما تم تزويد الفروع الخارجية والشركات التابعة بكافة المهام المطلوبة للامتثال لمتطلبات هذا القانون.

السادة المساهمين الكرام،،

إننا في بنك الأردن نحرص على مواصلة طريقنا نحو التميُّق، وتحقيق النمو المستهدف وزيادة حجم العمل في الأسواق التي نعمل فيها، وتعزيز مركز البنك التنافسي. وتقديم حلول مبتكرة لعملائنا بما يفوق تطلعاتهم، ويرتقي لمستوى طموحاتهم. ونأمل أن تحمل سنة 2014 مزيداً من التحسين على مستوى المشهد الإقليمي واستقرار الأوضاع في دول الجوار، والبدء بتحسين الأوضاع الاقتصادية في أسواقها، والاستفادة من الفرص الناتجة عن ذلك على المدى المتوسط والطويل الأمد. وعلى صعيد الأردن فإن استمرار عملية الإصلاحات الاقتصادية والسياسية على حدٍ سواء، وبالرغم من التحديات التي ستنتج عنها، ستمثل نقلة الانطلاق لتحقيق النمو المستهدف وتخفيض معدلات البطالة والمديونية حسب المؤشرات المحددة في البرنامج الوطني للإصلاح المالي والاقتصادي.

واستناداً إلى نتائج البنك المتحققة لسنة 2013، فإن مجلس الإدارة قرَّر أن يرفع توصيته إلى الهيئة العامة لتوزيع أرباح نقدية على المساهمين بنسبة 15% من القيمة الاسمية للسهم وبمبلغ 23.3 مليون دينار، وتدوير باقي الأرباح.

وفي ختام لقائنا، أكرِّمُ شكري باسم أعضاء مجلس الإدارة لعملائنا ومساهميننا على ثقتهم ودعمهم المتواصل للبنك. وكلُّ التقدير والشكر لفريق موظفي بنك الأردن في كافة المستويات الإدارية والوظيفية لجهودهم المبذولة في الارتقاء بمستوى أداء البنك وتحقيق النتائج المستهدفة، وسنستمرُّ في الوصول لمستويات متقدمة في القطاع المصرفي في الأسواق التي نعمل فيها. والشكرُ موصولٌ لكافة المؤسسات الرسمية وعلى رأسها البنك المركزي الأردني لدعمهم المتواصل للجهاز المصرفي والاقتصاد الوطني في ظل حضرة صاحب الجلالة الهاشمية الملك عبد الله الثاني ابن الحسين حفظه الله ورعاه.

والله ولي التوفيق

شاكر توفيق فاخوري

رئيس مجلس الإدارة/ المدير العام



تقرير مجلس الإدارة 2013

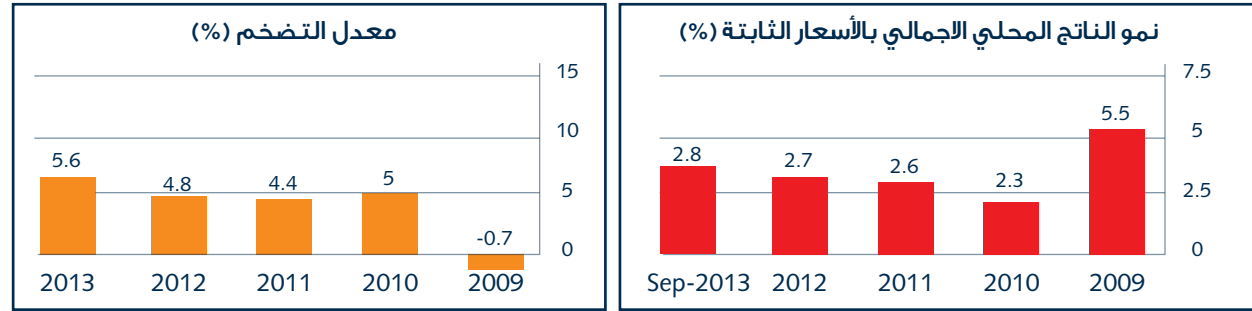
الأداء الاقتصادي 2013

الأنشطة والإنجازات 2013

تحليل المركز المالي ونتائج الأعمال لسنة 2013

أهداف خطتنا المستقبلية 2014

البيانات الإضافية لمتطلبات هيئة الأوراق المالية 2013



المالية العامة:

أظهرت مؤشرات قطاع المالية العامة للشهر العشرة الأولى من سنة 2013 ارتفاعاً في الإيرادات المحلية والمساعدات الخارجية بما مقداره 819.9 مليون دينار وبنسبة نمو بلغت 21.2% لتصل إلى 4.7 مليار دينار، حيث سجلت المساعدات الخارجية ارتفاعاً بمبلغ 453.7 مليون دينار لتصل إلى ما قيمته 550.3 مليون دينار، فيما ارتفعت الإيرادات المحلية بمبلغ 366.2 مليون دينار وبنسبة 9.7% لتصل إلى 4.1 مليار دينار. وجاء هذا الارتفاع في الإيرادات المحلية محصلة لارتفاع الإيرادات الضريبية بحوالي 378.1 مليون دينار، وانخفاض حصيلته الإيرادات غير الضريبية بحوالي 11.8 مليون دينار. فيما ارتفع إجمالي الإنفاق خلال الفترة ذاتها بمقدار 556.3 مليون دينار وبنسبة 11.1% مسجلاً 5.6 مليار دينار تقريباً، وجاء هذا الارتفاع محصلة لارتفاع النفقات الجارية بمبلغ 416.5 مليون دينار أو ما نسبته 9.1%، وارتفاع النفقات الرأسمالية بحوالي 139.8 مليون دينار أو ما نسبته 30%. ونتيجة للتطورات السابقة فقد سجلت الموازنة العامة عجزاً مالياً بعد المساعدات بلغ 897.5 مليون دينار مقابل عجز مالي بلغ 1.2 مليار دينار خلال نفس الفترة من سنة 2012. وفيما يتعلق بحجم المديونية فقد ارتفع صافي الدين العام الداخلي والخارجي بحوالي 2 مليار دينار وبنسبة 12% عن مستواه في نهاية سنة 2012 ليصل إلى 18.6 مليار دينار، مشكلاً ما نسبته 77.4% من الناتج المحلي الإجمالي المقدر لسنة 2013.

ويذكر أن إجمالي رصيد الدين الداخلي سجل في نهاية العشرة شهور الأولى من سنة 2013 ارتفاعاً بمبلغ 778.1 مليون دينار ليصل إلى 12.4 مليار دينار، وقد جاء هذا الارتفاع نتيجة لزيادة الدين العام الداخلي ضمن الموازنة العامة للحكومة بحوالي 1.1 مليار دينار، وانخفاض صافي رصيد الدين العام الداخلي ضمن المؤسسات العامة المستقلة بحوالي 325.7 مليون دينار.

ومن الجدير ذكره أن الأردن نجح في إتمام إصدار سندات بالدولار الأمريكي في الأسواق العالمية باسم المملكة الأردنية الهاشمية بقيمة 1,250 مليون دولار أمريكي ولمدة سبع سنوات تستحق دفعة واحدة في نهاية عمر السندات في سنة 2020، وبسعر فائدة 2.503%، ويعد هذا الإصدار الأول من نوعه للأردن في الأسواق العالمية بكفالة الحكومة الأمريكية. هذا وقد زادت حصيلته الاكتتاب بما نسبته 180% من حجم الإصدار، وقد قامت الحكومة بهذا الإجراء في سبيل تحقيق التوازن بين الدين الداخلي والخارجي وعدم مزاحمة القطاع الخاص في الحصول على التمويل اللازم لتنفيذ مشاريعه من خلال السوق المحلية.

القطاع النقدي والمصرفي:

اتسم أداء القطاع المصرفي الأردني خلال سنة 2013 بالقدرة على مواكبة التطورات المتباعدة عن حالة عدم التوازن الإقليمي والعالمي التي رافقت المناخ الاقتصادي الذي ساد في نهاية سنة 2012 وعلى وجه الخصوص الضغوطات التي تعرض لها رصيد الاحتياطيات من العملات الأجنبية لدى البنك المركزي الأردني بفعل أزمة التزود بالعلقة وتضخم أسعار النفط عالمياً، فقد شهد القطاع المصرفي الأردني منذ بداية سنة 2013 ظهور تحولات إيجابية وقوية على صعيد المؤشرات النقدية الرئيسية أبرزها الطلب القوي على الدينار الأردني كعملة ادخارية وارتفاع ودائع الدينار بمبلغ 3.3 مليار دينار تقريباً، وحالة النمو المتسارع التي شهدتها رصيد الاحتياطيات من العملات الأجنبية لدى البنك المركزي حيث ارتفع بمقدار ضعف رصيده المتحقق تقريباً في نهاية السنة السابقة 2012. جاءت هذه التطورات الإيجابية محصلة للجهود والإنجازات الهامة التي ساهم فيها جميع أركان الاقتصاد الأردني (قطاع مصرفي وحكومة ومستثمرون ومواطنون) وما رافقتها من دعم دولي وإقليمي، تمثلت في إقرار وتفعيل برنامج تصحيح وطني شامل ضمن الحدود المقبولة اجتماعياً وسياسياً دون التأثير السلبي على معدلات النمو الاقتصادي، وتفعيل الإنفاق من المنحة الخليجية.

وعلى صعيد تعزيز بيئة القوائم الناظمة للعمل المصرفي خلال سنة 2013 فقد قام البنك المركزي الأردني بإصدار وتطبيق تعليمات التعامل مع العملاء بعدالة وشفافية، واعتبارها جزءاً أساسياً من ثقافة البنوك العاملة في المملكة، وبما يضمن التأكد من توفر الفهم الكافي والواضح لعملاء البنوك عن خصائص وشروط الخدمات والمنتجات المصرفية وتكلفتها والمخاطر التي تكتنف التعامل بها، وبما يخلق علاقة متوازنة بين البنوك وعملائها ويضمن حقوق جميع الأطراف، إضافة إلى نشر الوعي المصرفي لدى مختلف فئات المجتمع.

استأنف الاقتصاد الأردني خلال سنة 2013 تحقيق النمو الذي كان مرجوياً على أثر موجة القرارات الاقتصادية الإصلاحية التي اتخذتها الحكومة الأردنية في سنتي 2012 و 2013، حيث كان لقرار تحرير أسعار المشتقات النفطية وتقديم الدعم النقدي المباشر الأثر الكبير في الحد من مشاكل وصعوبات موازنة الدولة وقطاع المالية العامة، إضافة إلى الحد من نزيف الاحتياطي الرسمي من العملات الأجنبية وتسجيله نمواً بلغ حوالي 81% في نهاية سنة 2013 عن رصيده في نهاية سنة 2012، إضافة إلى الاستمرار في إجراءات ضبط وترشيد الإنفاق الحكومي والالتزام بتنفيذ برنامج الإصلاح المالي والاقتصادي، والعمل على تخصيص حصة أكبر من إجمالي النفقات لدعم المشاريع التنموية والإنتاجية. كما شهدت سنة 2013 تفعيل الإنفاق من المنحة الخليجية المقدرة بمبلغ 5 مليار دولار لدعم مشاريع البنية التحتية وتمويل المشاريع الإنتاجية، إضافة إلى مواصلة العمل على تحقيق شروط اتفاقية الاستعداد الائتماني الموقعة مع البنك الدولي، حيث أجريت مراجعتان للاقتصاد الأردني من قبل بعثة صندوق النقد الدولي خلال سنة 2013 أظهرت نتائجها التزام الأردن بتنفيذ البرنامج الوطني للإصلاح على الرغم من الظروف الخارجية الصعبة وتصاعدها بما في ذلك الأزمة السورية، حيث يواصل النمو الاقتصادي التعالي ببطء والتضخم لايزال قيد السيطرة، فقد حقق الاقتصاد الأردني نمواً بلغ 2.8% خلال الثلاثة أرباع الأولى من سنة 2013 محافظاً على نفس نسبة النمو المتحققة في الفترة ذاتها من سنة 2012. هذا وقد اتخذت الحكومة الأردنية قراراً بالبدء برفع أسعار الطاقة الكهربائية على القطاعات الاقتصادية اعتباراً من شهر آب 2013 وعلى الاستخدام المنزلي اعتباراً من مطلع سنة 2014، وذلك للتقليل من عجز الموازنة العامة الناتج عن مواصلة دعم أسعار الكهرباء للاستخدام المنزلي وصولاً إلى أن تحقق شركة الكهرباء الوطنية تغطية تكاليفها التشغيلية. كما من المتوقع أن يتم رفع الدعم عن الخبز واستبداله بدعم مالي مباشر على غرار ما حدث في قطاع الطاقة.

وترتيباً على ذلك فقد جاء أداء مؤشرات الاقتصاد الكلي على النحو التالي:

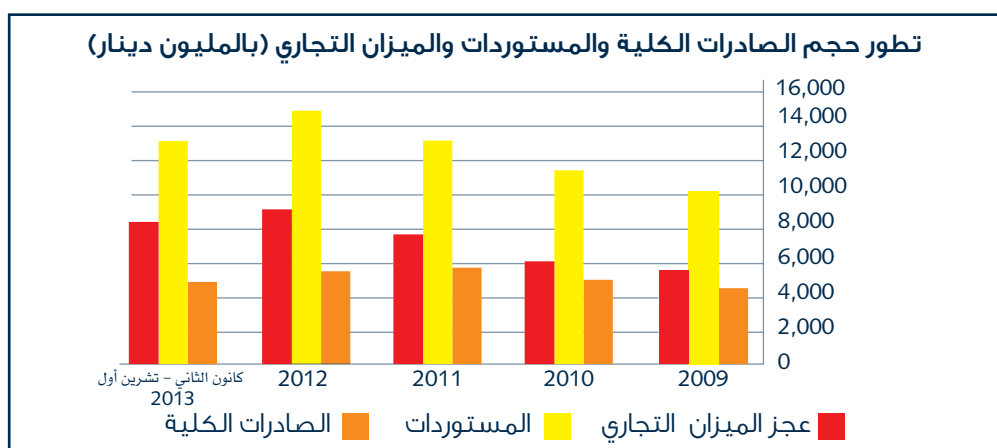
- حقق الناتج المحلي الإجمالي بالأسعار الثابتة نمواً بنسبة 2.8% خلال الثلاثة أرباع الأولى من سنة 2013 محافظاً على نسبة النمو ذاتها المتحققة خلال نفس الفترة من سنة 2012.
- ارتفع معدل التضخم خلال سنة 2013 ليصل إلى ما نسبته 5.6% مقارنة مع معدل بلغ 4.8% خلال سنة 2012 وبارتفاع بلغ 0.8%.
- ارتفع حجم التداول في قطاع العقار بنسبة 13% خلال سنة 2013 مقارنة بسنة 2012 ليصل إلى حوالي 6.3 مليار دينار.
- ارتفعت التسهيلات الائتمانية الممنوحة من قبل البنوك المرخصة خلال سنة 2013 بنسبة 6.2% مقارنة مع نهاية سنة 2012 لتصل إلى 18.9 مليار دينار، كما ارتفعت ودائع العملاء بنسبة 10.5% لتصل إلى 27.6 مليار دينار تقريباً في نهاية سنة 2013.
- سجلت الصادرات الوطنية ارتفاعاً طفيفاً في مستوياتها خلال فترة العشرة شهور الأولى من سنة 2013 حيث بلغت حوالي 4 مليار دينار.
- شهد الدخل السياحي مقاساً بمقبوضات السفر تراجعاً بنسبة 4.2% خلال الأحد عشر شهراً الأولى من سنة 2013 مقارنة بالفترة ذاتها من سنة 2012 ليسجل حوالي 2.2 مليار دينار.
- تراجع معدل البطالة خلال الربع الرابع من سنة 2013 ليسجل 11.0% مقارنة بمعدل بلغ 12.5% في الفترة ذاتها من سنة 2012.
- ارتفعت حوالات الأردنيين العاملين في الخارج بنسبة 4.4% خلال سنة 2013 مقارنة بسنة 2012 لتصل إلى حوالي 2.6 مليار دينار.
- سجل الاستثمار الأجنبي المباشر في المملكة ارتفاعاً مقداره حوالي مليار دينار خلال الثلاثة أرباع الأولى من سنة 2013 ليبلغ رصيده 18.7 مليار دينار.
- ارتفع حجم التداول في بورصة عمان بنسبة 53% خلال سنة 2013 مقارنة بسنة 2012، فيما حقق الرقم القياسي لأسعار الأسهم المرجح بالقيمة السوقية انخفاضاً بنسبة 5.6% عن مستواه المسجل في نهاية سنة 2012 وليغلق عند مستوى 4336.7 نقطة.
- ارتفع صافي رصيد الدين العام (الداخلي والخارجي) إلى حوالي 18.6 مليار دينار خلال فترة العشرة شهور الأولى من سنة 2013 مشكلاً 77.4% من الناتج المحلي الإجمالي المقدر لسنة 2013 مقارنة بما نسبته 75.5% في نهاية سنة 2012.
- ارتفع العجز المالي قبل المساعدات إلى حوالي 1.44 مليار دينار خلال فترة العشرة شهور الأولى من سنة 2013 مقابل 1.26 مليار دينار خلال نفس الفترة من سنة 2012 وبنسبة ارتفاع 15%.

الناتج المحلي الإجمالي:

شهد الناتج المحلي الإجمالي بالأسعار الثابتة خلال الأرباع الثلاثة الأولى من سنة 2013 ثباتاً بالنمو بفعل استمرار الأوضاع الإقليمية غير المواتية والتي مازالت تلقي بظلالها على الاقتصاد الأردني وعلى مختلف القطاعات، حيث سجل نمواً بنسبة 2.8% مقارنة بنفس الفترة من سنة 2012 محافظاً بذلك على نفس معدل النمو المتحقق خلال الفترة ذاتها من سنة 2012، وجاء هذا النمو في الناتج المحلي الإجمالي الحقيقي محصلة لنمو معظم القطاعات الاقتصادية بمعدلات متباينة، حيث سجلت بعض القطاعات الاقتصادية نمواً بوتيرة متسارعة، أهمها "قطاع الإنشاءات" الذي نما بنسبة 8.4% مقابل نمو طفيف بنسبة 0.2% في الفترة ذاتها من سنة 2012، و"قطاع الزراعة" نما بنسبة 1% مقابل تراجع بنسبة 9.6% خلال الأرباع الثلاثة الأولى من سنة 2012، في حين شهدت بعض القطاعات الاقتصادية تباطؤاً في أدائها خلال الثلاثة أرباع الأولى من سنة 2013، أبرزها "قطاع خدمات المال والتأمين والعقارات" والذي نما بنسبة 3.8% مقابل نمو بنسبة 5% خلال الفترة ذاتها من السنة السابقة، و"النقل والتخزين والاتصالات" بنسبة 4% بالمقارنة مع نمو بلغت نسبته 4.9%، و"التجارة والفنادق والمطاعم" بنسبة 3.6% مقارنة مع نمو بلغ 7.1%، و"قطاع الصناعات التحويلية" بنسبة 1.7% مقارنة بنمو بلغ 2.4%، و"منتجو الخدمات الحكومية" بنسبة 1.3% مقارنة بنمو بلغ 2% خلال الفترة ذاتها من سنة 2012. في المقابل سجلت القطاعات التالية تراجعاً في أدائها مقارنة بالفترة ذاتها من سنة 2012، حيث تراجع قطاع الصناعات الاستخراجية بنسبة 10.5% مقابل تراجع أيضاً بنسبة 14.1%، و"قطاع الكهرباء والمياه" تراجع بنسبة 0.6% مقابل نمو بنسبة 7.2% خلال نفس الفترة من سنة 2012. وفيما يتعلق بمعدل التضخم فقد ارتفع خلال سنة 2013 ليسجل ما نسبته 5.6% مقارنة مع معدل بلغ 4.8% في نهاية سنة 2012 وبارتفاع بلغ 0.8%.

التجارة الخارجية:

سجلت معظم مؤشرات التجارة الخارجية للمملكة استقراراً في الأداء خلال سنة 2013، فارتفع إجمالي التجارة الخارجية (الصادرات الوطنية والمستوردات) خلال فترة العشرة شهور الأولى من سنة 2013 بمقدار 897.5 مليون دينار وبما نسبته 6% مقارنة مع الفترة ذاتها من السنة السابقة ليصل حجمها إلى حوالي 17 مليار دينار، فيما سجلت الصادرات الوطنية ارتفاعاً طفيفاً بحوالي 3 مليارات دينار لتصل إلى ما يقارب 4 مليارات دينار، وقد استحوذت السوق العراقية على المرتبة الأولى من بين الدول المصدر لها ونسبة 18.1% من إجمالي الصادرات الوطنية، تلاها السوق الأميركية في المرتبة الثانية ونسبة 17.7%. فيما ارتفعت مستوردات المملكة خلال فترة العشرة شهور الأولى من سنة 2013 بمبلغ 894.7 مليون دينار وبما نسبته 7.4% لتصل إلى حوالي 13 مليار دينار. وقد استحوذ السوق السعودي على المرتبة الأولى من بين الدول المستورد منها ونسبة 18% من إجمالي المستوردات، يليه سوق الصين الشعبية بنسبة 10.4%. وفيما يتعلق بالتركيب السلمي للمستوردات فقد استحوذ النفط الخام والمشتقات النفطية على ما نسبته 26.4% من إجمالي المستوردات وبمبلغ 3.4 مليار دينار تقريباً، ونتيجة التطورات التي شهدتها التجارة الخارجية فقد ارتفع عجز الميزان التجاري إلى 8.4 مليار دينار ونسبة 12.3% مقارنة بنفس الفترة من سنة 2012.



الأداء الاقتصادي 2014:

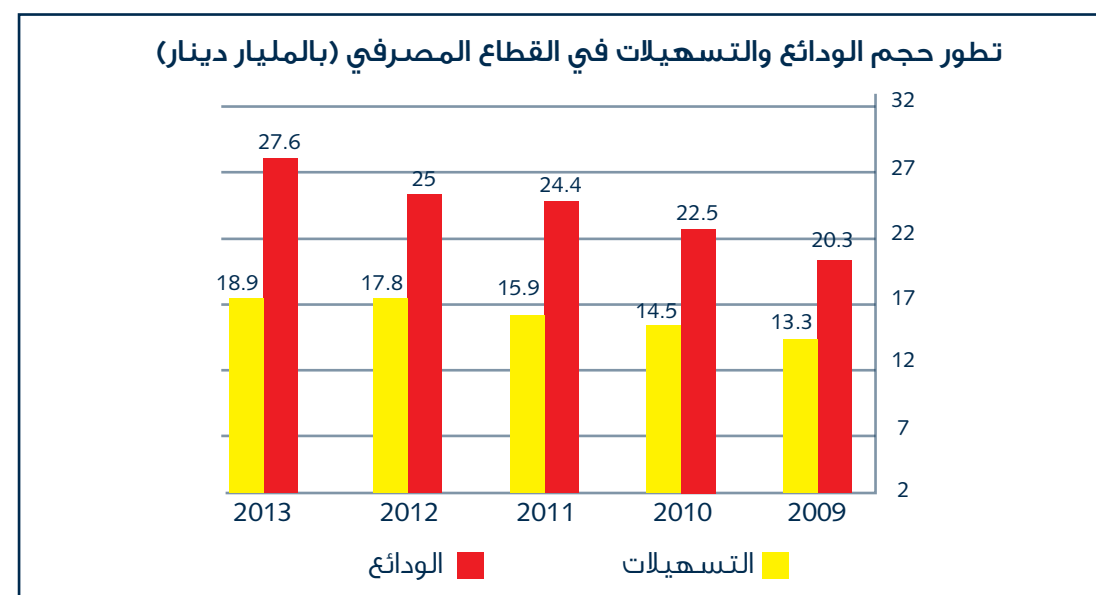
تشير التوقعات العالمية الصادرة عن صندوق النقد الدولي إلى أن النمو الاقتصادي العالمي سيكون عند مستوى 3.6% في سنة 2014 مقابل 2.9% لسنة 2013. وذلك بأثر النمو المتوقع بالاقتصاديات المتقدمة بشكل رئيسي، والنمو المتوقع في الاقتصاديات الصاعدة ولكن بدرجة أضعف، بفعل دخول العديد من الاقتصادات الصاعدة بفترة هدوء طبيعية أعقبت طفرة النشاط الاقتصادي التي كانت نتيجة الدفعة التشجيعية المالية لمعالجة الركود الكبير. أما بالنسبة للاقتصاد الأردني فإنه من المتوقع أن يحقق أداءً جيداً خلال سنة 2014 وسيكون معدل النمو المتوقع خلال سنة 2013 ما نسبته 3.3% وخلال سنة 2014 ما نسبته 3.5% مدعوماً بإففاق عالٍ على مشاريع البنية التحتية الممولة من منح الصندوق الخليجية وكذلك التحسن المستمر في قطاع الإنشاءات وزيادة الاستهلاك المحلي والتحسين في القطاع السياحي، وبما يزيد عن النمو المتحقق خلال سنة 2012 والذي بلغ 2.7%. كما يتوقع أن ينخفض معدل التضخم إلى 4.2% خلال سنة 2014 مدعوماً بتوقعات انخفاض أسعار الغذاء العالمية، وأن ينخفض عجز الحساب الجاري (متضمناً المنح) ليصل إلى حوالي 11-13% من الناتج المحلي الإجمالي في سنتي 2013 و2014 مدعوماً بانخفاض مستوردات الطاقة إلى جانب الاستمرار في تطبيق السياسات الاقتصادية الحذيفة.

ووفقاً لقانون الموازنة العامة لسنة 2014 فقد بلغ حجم موازنة الدولة (الحكومة المركزية) لسنة 2014 ما مقداره 8.1 مليار دينار (6.8 مليار دينار نفقات جارية و 1.3 مليار دينار نفقات رأسمالية)، ويعجز في الموازنة متوقع أن يبلغ 1.1 مليار دينار بعد المنح والمقدرة بنحو 1.2 مليار دينار. أما موازنة المؤسسات الحكومية المستقلة ستبلغ 1.8 مليار دينار، ويعجز مالي قبل التمويل يبلغ 1.3 مليار دينار. ويأتي التركيز على الموازنة الرأسمالية في سنة 2014 بحيث تتضمن تخصيص مبلغ 589.6 مليون دينار للمشروعات قيد التنفيذ و573 مليون دينار للمشروعات المستمرة ونحو 106 مليون دينار لمشروعات جديدة. وفيما يتعلق بالقطاع المصرفي الأردني فمن المتوقع أن يتسم أداء المؤشرات النقدية الرئيسية بالإيجابية والنمو المتصاعد خلال سنة 2014 مدفوعاً بالطلب القوي على الدينار الأردني كعملة ادخارية والارتفاع المستمر لودائع الدينار وتراجع نسبة الدولار، ومواصلة محافظة رصيد الاحتياطات من العملات الأجنبية لدى البنك المركزي على مستويات مريحة، إضافة إلى استناد القطاع المصرفي الأردني إلى عدد من المؤشرات القوية والتي تتمثل في كفاية رأس المال التي بلغت 19.01% لسنة 2012 مقابل ما نسبته 19.3% لسنة 2011، ونسبة الديون غير العاملة التي بلغت 7.7% منخفضة من ما نسبته 8.5% في سنة 2011، ونسبة السيولة القانونية التي بلغت 143.5% مقابل 152.9% في سنة 2011، مما يؤكد متانة وسلامة مؤشرات القطاع المصرفي الأردني. وستشهد سنة 2014 استمرار الالتزام بتفويض برنامج الإصلاح المالي والاقتصادي لتحقيق الأهداف المرجوة، ومن أهمها الاستمرار في إجراءات ضبط وترشيد الإنفاق الحكومي، وإجراءات تحسين توجيه دعم المحروقات إلى الفئات المستهدفة وتعزيز شبكة الأمان الاجتماعي، والانتهاء من قانون ضريبة الدخل والذي من شأنه تعزيز الإيرادات المحلية على الرغم من تأثر بعض القطاعات الاقتصادية لارتفاع نسب الضرائب عليها، إضافة إلى استمرار توجيه الموارد المالية الخارجية (الدعم والمنح والقروض) بمختلف مصادرها سواء كان من المنحة الخليجية أم من التمويلات الناتجة عن اتفاقية الاستعداد الائتماني الموقعة مع صندوق النقد الدولي، للإففاق على المشاريع الرأسمالية التنموية ودعم الموازنة العامة للدولة. كما سيتم العمل على مواصلة تنفيذ استراتيجية متوسعة المدى للطاقة تتضمن تنويع مصادر الطاقة وصولاً إلى أن تحقق شركة الكهرباء الوطنية تغطية تكاليفها التشغيلية بالتوافق مع استهداف دعم الطاقة للمستحقين والذي سيتضمن إعفاء شريحة الطبقة الفقيرة والمتوسطة من الزيادة في التعرفة الكهربائية والذي سيعطى في بداية سنة 2014.

وتم خلال سنة 2013 تأسيس وترخيص شركة للمعلومات الائتمانية (Credit Bureau) لمواكبة الحاجة المتزايدة لتبادل المعلومات الائتمانية وما تساهم به من دور كبير في تحسين إدارة المخاطر الائتمانية وزيادة فرص الحصول على الائتمان خاصة للمؤسسات المتوسطة والصغيرة، ومساعدة المؤسسات المالية التي تمنح الائتمان على تقدير أدق لمخاطر الائتمان ومكافأة المقترضين الجيدين. وتم في هذا المجال إعادة هيكلة الشركة الأردنية لضمان القروض وتطوير إجراءات عملها ونطاق تعاملها لكي تتمكن من توفير الضمانات اللازمة لتمويل المنشآت الصغيرة والمتوسطة. واستمر البنك المركزي الأردني خلال سنة 2013 بالمتابعة الحثيثة للتطورات الاقتصادية حيث قام باتخاذ الإجراءات الملائمة والتي تكفل المحافظة على الاستقرار النقدي وتهيئة البيئة الاستثمارية الجاذبة والمحفزة للنمو والتشغيل، حيث قام بتخفيض أسعار الفائدة على كافة الأدوات الرئيسية في سياسته النقدية لمرتين خلال سنة 2013 بهدف تحفيز الائتمان المقدم للقطاع الخاص وبما ينعكس إيجاباً على النمو الاقتصادي مستقبلاً.

وعلى صعيد أداء مؤشرات القطاع النقدي والمصرفي الأردني فقد سجل رصيد احتياطات المملكة من العملات الأجنبية حوالي 12 مليار دولار (8.5 مليار دينار أردني) حتى نهاية سنة 2013 ونسبة نمو بلغت 81% عن نهاية سنة 2012. كما سجلت السيولة المحلية حتى نهاية الأحد عشر شهراً الأولى من سنة 2013 ارتفاعاً بنسبة 9.9% مقارنة مع مستواها المتحقق في نهاية سنة 2012 لتصل إلى حوالي 27.4 مليار دينار.

وارتفع رصيد ودائع القطاع المصرفي بمبلغ 2.6 مليار دينار ونسبة 10.5% مقارنة مع نهاية سنة 2012 لتصل إلى 27.6 مليار دينار، حيث ارتفعت ودائع الدينار بنسبة 18.6% وتبلغ قيمتها 21 مليار دينار، في حين تراجعت الودائع بالعملة الأجنبية بنسبة 9.2% لنفس الفترة وتبلغ قيمتها 6.6 مليار دينار. أما التسهيلات الائتمانية فقد سجلت نمواً بلغت نسبته 6.2% لتصل إلى 18.9 مليار دينار، ومن حيث توزيع التسهيلات الائتمانية وفقاً للنشاط الاقتصادي، فقد تركز الارتفاع في التسهيلات الممنوحة لقطاع التعدين بحوالي 124.8%، و لقطاع الإنشاءات بنسبة 11%، كما ارتفعت التسهيلات ضمن بند (أخرى) وهي معظمها موجهة لقطاع الأفراد بحوالي 8.2%، والتسهيلات الممنوحة لقطاع الصناعة بحوالي 5.3%. هذا وواصلت موجودات القطاع المصرفي ارتفاعها لتصل إلى 42.8 مليار دينار ونسبة زيادة بلغت 9% مقارنة برصيداها في نهاية سنة 2012.



وفيما يتعلق بأسعار الفوائد على الودائع والتسهيلات في السوق المصرفي، فقد شهدت ارتفاعاً خلال سنة 2013، باستثناء ودائع الطلب والجاري مدين، حيث بلغ معدل الوسط المرجح لأسعار الفوائد على ودائع الطلب 0.38% والتوفير 0.87% ولأجل 4.97% بارتفاع بلغ 11 نقطة أساس لودائع التوفير و78 نقطة أساس لودائع الأجل، فيما انخفضت على ودائع الطلب بمقدار 4 نقاط أساس مقارنة بمستواها في نهاية سنة 2012. وفيما يتعلق بالوسط المرجح لأسعار الفوائد على التسهيلات خلال سنة 2013 فقد بلغ 9.20% للجاري مدين بانخفاض 8 نقاط أساس، فيما ارتفع على القروض والسلف بمقدار 8 نقاط أساس ليصل إلى 9.03%، وعلى الكمبيالات المخصوصة فقد ارتفع بمقدار 54 نقطة أساس ليسجل 10.13%، مقارنة بمستواها في نهاية سنة 2012.

نشاط السوق المالي:

سجلت بورصة عمان أداءً متفاوتاً في مؤشراتها وإن كان يغلب على عدد من مؤشرات التراجع خلال سنة 2013، حيث تراجعت القيمة السوقية الرأسمالية حتى نهاية سنة 2013 بما نسبته 4.7% مقارنة مع نهاية سنة 2012 لتتخفف إلى ما قيمته 18.2 مليار دينار، وانخفض الرقم القياسي العام لأسعار الأسهم المرجح بالقيمة السوقية إلى 4336.7 نقطة مقارنة بـ 4593.9 نقطة في نهاية سنة 2012 ونسبة بلغت 5.6%. وتراجعت نسبة القيمة السوقية إلى الناتج المحلي الإجمالي لتسجل 83% في نهاية سنة 2013 مقارنة بنسبة بلغت 93.5% في نهاية سنة 2012. في حين سجل حجم التداول خلال سنة 2013 نمواً بنسبة 53% ليبلغ حوالي 3 مليارات دينار وبارتفاع مقداره حوالي مليار دينار مقارنة بنهاية سنة 2012. وسجل صافي استثمار غير الأردنيين في البورصة في نهاية سنة 2013 تدفقاً موجباً بمقدار 146.9 مليون دينار مقارنة مع تدفق موجب بلغ 37.6 مليون دينار خلال سنة 2012. وعليه فإن مساهمة غير الأردنيين في الشركات المدرجة في البورصة شكلت حتى نهاية سنة 2013 ما نسبته 49.9% من إجمالي القيمة السوقية مقابل 51.7% في نهاية سنة 2012.

الأنشطة والإنجازات 2013

في سنة اتمت بالتحديات المتواصلة جاءت إنجازات بنك الأردن على صعيد مختلف قطاعات الأعمال لتعكس مواكبة البنك لمتطلبات شرائح العملاء المتنوعة، واغتنام فرص النمو الواعدة في الأسواق التي يتواجد بها البنك، ومن العوامل الرئيسية التي عززت دعائم هذا النجاح تبني البنك لنهج الابتكار والتحديث على مستوى كافة أعماله الأساسية، وتقديم أحدث ما توصلت له التقنية المصرفية، مع استمرار طرح المنتجات المتنوعة بما يخدم متطلبات عملاء البنك، حيث أطلق بنك الأردن استراتيجيته الجديدة الخاصة بقطاع الأفراد ولأول مرة في القطاع المصرفي لتعزيز مكانة البنك التنافسية.

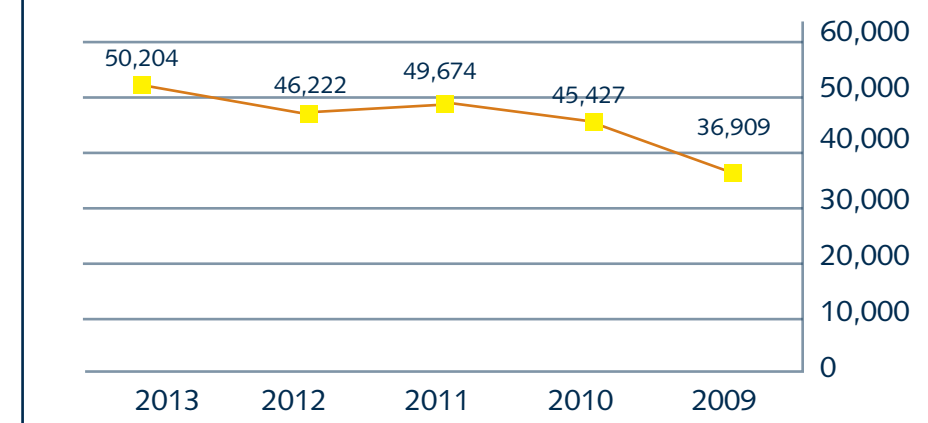
لقد أثمرت السياسات المتوازنة التي انتهجها ولأزال ينتهجها بنك الأردن، من خلال تركيز جهود إدارته ودوائره على تنفيذ مجموعة من المشاريع وبرامج العمل، عن تحقيق نتائج ومعدلات نمو إيجابية في مختلف الأنشطة ومجالات العمل وفقاً للأهداف المرسومة، على الرغم من استمرار حالة عدم الاستقرار السياسي إقليمياً وعالمياً والتحديات الاقتصادية السائدة محلياً. إن نتائج البنك لسنة 2013 هي ثمرة جهود بذلها عدد كبير من المتعاونين والعاملين بجد، وقد جاء الدعم الكامل والتوجيهات الحكيمة والتحليل السليم للإدارة العليا لتدعم هذه النتائج، بالإضافة إلى التخطيط المتوازن والتوظيف الأمثل للموارد الداخلية للبنك وتبني أحدث السياسات والأساليب والأنظمة المصرفية مما ساهم في تعزيز وتحسين مستوى عمليات البنك وخدماته لتلبية الاحتياجات المتجددة لمختلف قطاعات وشرائح العملاء.

النتائج المالية:

تأتي النتائج المالية لبنك الأردن في سنة 2013 كمنحصة للتقدم المتواصل في الأداء إلى جانب تطبيق أفضل الممارسات المحاسبية العالمية وأحدث النماذج والأنظمة المالية في إدارة الأصول والمطلوبات والاستفادة من التحديات والعمل على تحويلها إلى فرص لتطوير الأعمال، وتحقيق أعلى معدلات الإنجاز النوعية والكمية في بيئة تتميز بالتحدي والمثابرة على التنفيذ. وقد انعكست النتائج المالية في المحافظة على النسب المالية الرئيسية ضمن متطلبات الجهات الرقابية، فبلغت نسبة كفاية رأس المال 16.3% ووصلت نسبة السيولة القانونية إلى 138.17%، كما لم تتجاوز نسبة التسهيلات غير العاملة بعد تنزيل الفوائد المعلقة إلى إجمالي تسهيلات البنك 8.72% مقارنة بالنسبة المعيارية العالمية البالغة 10%. كما ارتفعت نسبة تغطية المخصصات للديون غير العاملة إلى 93% لسنة 2013 مقابل 83% لسنة 2012.

لقد استطاع بنك الأردن في ظل حالة عدم اليقين التي تشهدها المنطقة والتي تأثر بها السوق الأردني والأسواق الخارجية التي يعمل بها البنك من تحقيق نتائج إيجابية على مستوى مساهمي البنك، حيث بلغ صافي الربح العائد لمساهمي البنك 40.7 مليون دينار وليحقق ارتفاعاً بنسبة 12.3% وبمبلغ 4.5 مليون دينار مقارنة بسنة 2012، فيما سجل صافي الأرباح للبنك قبل الضريبة ما قيمته 50.2 مليون دينار مقارنة بمبلغ 46.2 مليون دينار في السنة السابقة وبنسبة ارتفاع 8.6%. كما بلغت موجودات البنك 2,076.6 مليون دينار مقابل 2,016.6 مليون دينار في نهاية السنة السابقة 2012، وارتفعت حقوق الملكية لمساهمي البنك إلى حوالي 317 مليون دينار وبنسبة 14.6%.

تطور صافي الربح للبنك قبل الضريبة (بآلاف الدنانير)

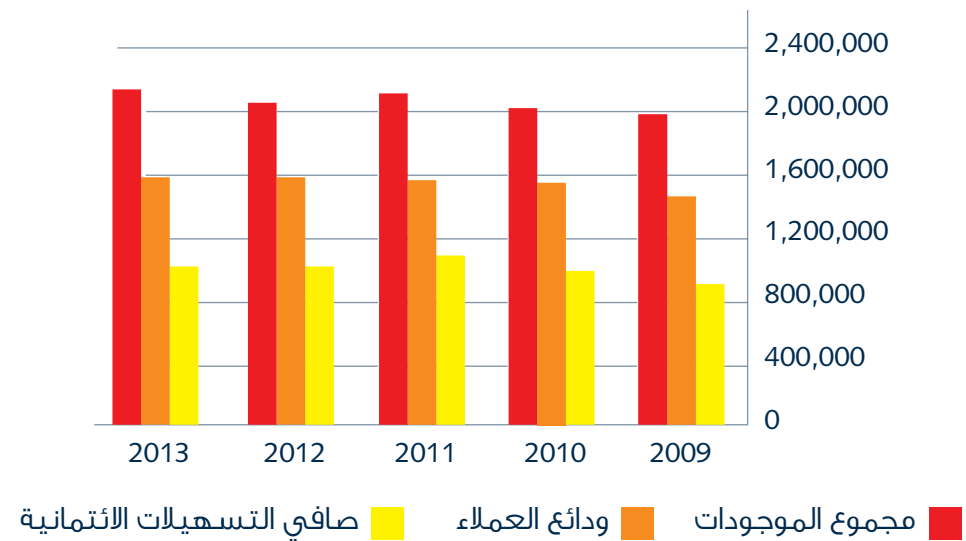


وعلى صعيد مصادر الأموال فقد بلغت ودائع العملاء ما قيمته 1,544.2 مليون دينار، حيث ارتفعت ودائع الطلب بمبلغ 51.2 مليون دينار وبنسبة 13.5% لتصل إلى 429.8 مليون دينار، ونمت ودائع التوفير بما قيمته 33.6 مليون دينار وبنسبة 6.3% لتصل إلى 564.9 مليون دينار، فيما بلغت ودائع الأجل حوالي 444 مليون دينار متراجعة بنسبة 16.9% عن نهاية سنة 2012، كما وسجلت شهادات الإيداع ما قيمته 105.9 مليون دينار وبنسبة تراجع بلغت 2.5%.

لقد استمر البنك في الاستجابة لمتطلبات التمويل اللازمة لمختلف الأنشطة الاقتصادية المنتجة وذات الجدوى الاقتصادية والمحافظة على جودة المحفظة الائتمانية في ظل ازدياد مخاطر الائتمان في الأسواق التي يعمل بها البنك، فارتفعت محفظة التسهيلات الائتمانية بالصافي بمبلغ 109.7 مليون دينار وبنسبة نمو بلغت 11.8% مقارنةً بسنة 2012 لتصل إلى 1,040.3 مليون دينار.

وعلى صعيد تطور محفظة التسهيلات الائتمانية فقد ارتفعت تسهيلات قطاع الأفراد بمبلغ يقارب 26.8 مليون دينار وبنسبة 11.7% لتصل إلى 257.1 مليون دينار، وتسهيلات قطاع الشركات الكبرى بحوالي 20.2% لتصل إلى 482.2 مليون دينار، وتسهيلات الحكومة والقطاع العام بمبلغ 25 مليون دينار وبنسبة 29.7% لتصل إلى 109.1 مليون دينار، فيما بلغت القروض العقارية ما قيمته 172.9 مليون دينار، وبلغت التسهيلات المقدمة لقطاع المؤسسات المتوسطة والصغيرة ما قيمته 125.4 مليون دينار. كما قام البنك بتوظيف مصادر أمواله في الموجودات المالية حيث ارتفعت محفظة الموجودات المالية بمبلغ 45.7 مليون دينار وبنسبة 9.9% لتصل إلى 510.5 مليون دينار.

تطور بنود المركز المالي (بآلاف الدنانير)



وعن أبرز بنود قائمة الدخل الموحد، فقد بلغ إجمالي الدخل ما قيمته 114.5 مليون دينار، كما بلغ صافي إيرادات الفوائد والعمولات ما قيمته 102.6 مليون دينار مشكلاً ما نسبته 89.6% من إجمالي الدخل. وارتفعت التوزيعات النقدية من الاستثمار في الموجودات المالية لتسجل 3.2 مليون دينار، فيما بلغت أرباح العملات الأجنبية ما قيمته 1.8 مليون دينار متراجعة بمبلغ 1.4 مليون دينار عن سنة 2012. أما إجمالي المصروفات فقد انخفضت بمبلغ 6.7 مليون دينار وبنسبة انخفاض 9.5% مقارنةً بسنة 2012 لتصل إلى 64.3 مليون دينار.

المركز التنافسي:

واصل البنك تطبيق سياساته الائتمانية والاستثمارية المحافظة، ورفع كفاءة وجودة محفظته الائتمانية من خلال الاستثمار والتوظيف الفعال لمصادر الأموال في مختلف الأنشطة الاقتصادية المنتجة، وفقاً لمتغيرات السوق، حيث حافظ بنك الأردن على مركزه المتقدم في السوق المصرفي الأردني على مستوى الموجودات والودائع والتسهيلات الائتمانية ونسب الملاءة والعوائد، فبلغت الحصة السوقية لودائع العملاء وإجمالي التسهيلات الائتمانية لفروع الأردن 4.2% و 5.1% على التوالي. وعلى مستوى المركز التنافسي في السوق الفلسطيني فقد سجل بنك الأردن حصة سوقية لودائع العملاء بلغت 10.9% وللتسهيلات بنسبة 7.7%، من إجمالي ودائع وتسهيلات البنوك الأردنية العاملة في فلسطين.

أما فيما يتعلق ببنك الأردن - سورية، وعلى الرغم من الظروف السائدة في السوق السوري فقد بلغت الحصة السوقية لودائع العملاء حوالي 4% وللتسهيلات 6.8% من إجمالي ودائع وتسهيلات المصارف الخاصة في السوق السوري، وفقاً لأحدث بيانات متاحة.

الحاكمية المؤسسية:

يولي مجلس الإدارة، وانطلاقاً من رؤية البنك الاستراتيجية، كل العناية اللازمة لممارسات وتطبيقات الحاكمية المؤسسية السليمة وبما يتوافق مع التشريعات التي تحكم أعمال البنوك وتعليمات البنك المركزي الأردني وأفضل الممارسات الدولية التي تضمنتها توصيات لجنة بازل حول الحاكمية المؤسسية ودليل الحاكمية المؤسسية للبنوك في الأردن، إضافةً لتطبيق متطلبات وتعليمات السلطات الرقابية في الدول الأخرى التي يعمل فيها. كما ويلتزم مجلس الإدارة بتطبيق دليل الحاكمية المؤسسية بما يتوافق مع بيئة العمل المصري الأردني والأطر التشريعية والقانونية الناضجة لأعمال البنك.

هذا ويقوم البنك بمراجعة هذا الدليل وتطويره وتعديله من وقت لآخر وكلما اقتضت الحاجة، وذلك بهدف مواكبة التغيرات في احتياجاته وتوقعاته إضافة إلى التغيرات في السوق المصري. وعليه فقد قام البنك بنشر نسخة محدثة من الدليل على (CD) مرفق بالتقرير السنوي، بالإضافة إلى تضمين التقرير السنوي تقريراً للجمهور عن مدى التزام إدارة البنك ببند الدليل حسب المحاور التي تضمنها الدليل.

المحور الأول (مجلس الإدارة)

– رئيس مجلس الإدارة

بخصوص منصب الرئيس فقد نصت تعليمات دليل الحاكمية المؤسسية على ما يلي:

- 1- الفصل بين مناصبي رئيس المجلس (الرئيس) والمدير العام.
- 2- أن لا تربطه بالمدير العام أي قرابة دون الدرجة الثالثة.
- 3- الفصل في المسؤوليات بين رئيس المجلس (الرئيس) والمدير العام بموجب تعليمات كتابية مقررة في المجلس على أن يتم مراعاة مراجعتها كلما اقتضت الحاجة لذلك.
- 4- اذا كان الرئيس تنفيذياً فيقوم البنك بتعيين عضو مستقل كنائب لرئيس المجلس بهدف ضمان توفر مصدر مستقل ناطق باسم المساهمين، ويكون رئيس المجلس تنفيذياً (إذا كان متفرغاً ويشغل وظيفة بالبنك).
- 5- يتم الإفصاح عن وضع رئيس المجلس سواء أكان تنفيذياً أم غير تنفيذي.
- 6- يضطلع الرئيس بما يلي:
 - إقامة علاقة بناءة بين كل من المجلس والإدارة التنفيذية للبنك وبين الأعضاء التنفيذيين والأعضاء غير التنفيذيين.
 - خلق ثقافة- خلال اجتماعات المجلس- تشجع على النقد البناء حول القضايا التي يوجد حولها تباين في وجهات النظر بين الأعضاء، كما تشجع على النقاشات والتصويت على تلك القضايا.
 - التأكد من وصول المعلومات الكافية إلى كل من أعضاء المجلس والمساهمين وفي الوقت المناسب.
 - التأكد من توفير معايير عالية من الحاكمية المؤسسية لدى البنك.

استمراراً لسياسات البنك الهادفة لتلبية وتطبيق متطلبات دليل الحاكمية المؤسسية لبنك الأردن الذي تم إعداده استناداً لتعليمات البنك المركزي، يسعى البنك بالعمل على تلبية هذه المتطلبات بما يخدم مصلحة البنك وبما يتوافق مع بيئة العمل المصري الأردني والأطر التشريعية والقانونية الناضجة لأعمال البنك، وبهذا الخصوص فإن رئيس مجلس الإدارة يشغل وظيفة تنفيذية (المدير العام) بما لا ينسجم مع البند (1) أعلاه إلا أن نائب رئيس مجلس الإدارة مستقل وفقاً للبند (4) أعلاه من متطلبات دليل الحاكمية المؤسسية للبنك.

– مجلس الإدارة

بالرغم من أن مسؤولية إدارة الأعمال اليومية تناط بالإدارة التنفيذية إلا أن مجلس الإدارة تقع على عاتقه مسؤولية رسم السياسات الاستراتيجية لتحقيق الأهداف والغايات التي تحقق مصلحة البنك والمساهمين والمتعاملين وبما يتفق مع القوانين والتعليمات ذات العلاقة.

يتألف مجلس الإدارة في بنك الأردن من 11 عضواً ويتم انتخاب أعضاء المجلس من قبل الهيئة العامة لفترة أربع سنوات. يتمتع أعضاء مجلس الإدارة بالخبرات والمؤهلات التي تؤهل كل واحد منهم لأن يبدي رأيه في مناقشات المجلس باستقلالية تامة، كما يتم اختيار رئيس مجلس الإدارة من قبل أعضاء مجلس الإدارة.

وفي هذا السياق فقد اجتمع مجلس الإدارة خلال سنة 2013 (10) مرات. ويكون للمجلس في كل جلسة جدول أعمال محدد حيث يتم توثيق مناقشات وقرارات مجلس الإدارة ضمن محاضر رسمية، يتولى أمين سر المجلس إعدادها.

أسماء أعضاء مجلس الإدارة تظهر على الصفحة (8) من هذا التقرير.

ينبثق عن مجلس الإدارة في بنك الأردن بموجب دليل الحاكمية المؤسسية خمس لجان من أجل تسهيل قيامه بمسؤولياته، وهي لجنة التدقيق، لجنة الحاكمية والاستراتيجيات المؤسسية، ولجنة الترشيحات والمكافآت، ولجنة إدارة المخاطر، واللجنة التنفيذية.

– لجنة التدقيق

تم انتخاب لجنة التدقيق من ثلاثة أعضاء من المجلس غير التنفيذيين، وقد تم تحديد مهام ومسؤوليات اللجنة ضمن دليل الحاكمية المؤسسية، بالإضافة إلى منح اللجنة صلاحية الحصول على أي معلومات من الإدارة التنفيذية، بالإضافة إلى حقها في استدعاء أي موظف تنفيذي أو عضو مجلس إدارة لحضور اجتماعاتها.

تتألف لجنة التدقيق من السادة:

السيد "شادي رمزي" عبدالسلام عملاً لله المجالي	رئيساً
السيد جان جوزيف عيسى شمعون	عضواً
السيد هيثم أبو النصر سليم المفتي	عضواً
السيد صالح رجب عليان حماد	أمين سر المجلس/ مقرر اللجنة

هذا وقد اجتمعت اللجنة خلال سنة 2013 (8) مرات.

وتتضمن مسؤوليات اللجنة ما يلي:

- 1- مراجعة التعديلات في السياسات المحاسبية والعمل على تنفيذ الالتزام بمعايير المبادئ المحاسبية الدولية.
 - 2- مراجعة أنظمة الضبط والرقابة الداخلية في البنك.
 - 3- مراجعة القضايا المحاسبية ذات الأثر الجوهري على البيانات المالية.
 - 4- مراقبة نشاط التدقيق الداخلي للبنك.
 - 5- مراقبة مدى شمولية وموضوعية المدقق الخارجي لأعمال البنك.
 - 6- التأكد من دقة الإجراءات المحاسبية والرقابية وسلامتها ومدى التقيد بها.
 - 7- مراجعة الملاحظات الواردة في تقارير البنك المركزي وتقارير المدقق الخارجي ومتابعة الإجراءات المتخذة بشأنها.
 - 8- مراجعة التقارير والبيانات المالية التي ترفع لمجلس الإدارة وخصوصاً المتعلقة بتعليمات البنك المركزي (كفاية المخصصات المأخوذة مقابل الديون المشكوك في تحصيلها، إبداء الرأي في ديون البنك غير العاملة، أو المقترح اعتبارها هالكة).
 - 9- دراسة خطة التدقيق الداخلي السنوية ومراجعة الملاحظات الواردة في تقارير التفتيش ومتابعة الإجراءات المتخذة بشأنها.
 - 10- دراسة واعتماد أي مسألة تعرض عليها من قبل مجلس إدارة البنك أو أي مسألة ترى اللجنة ضرورة بحثها أو إبداء الرأي بشأنها.
 - 11- الاجتماع مع المدقق الخارجي ومدير التدقيق الداخلي ومدير الامتثال وبدون حضور الإدارة التنفيذية مرة واحدة في السنة على الأقل.
 - 12- التأكد من وجود سياسات عامة تضمن الالتزام بالقوانين والتعليمات الرسمية.
 - 13- التأكد من وجود إطار عام من السلوك المهني في البنك.
 - 14- التأكد من وجود إطار عام متكامل للرقابة الداخلية والعمل على تطويره أولاً بأول وكلما دعت الحاجة لذلك.
 - 15- مراجعة التقارير الخاصة بالاختراقات (عدم الامتثال للقوانين والأنظمة والتعليمات النافذة، إساءة الأمانة) والعمل على وضع الإجراءات الكفيلة بتلافيها.
 - 16- التوصية لمجلس الإدارة بخصوص تعيين، إنهاء عمل، مكافآت، وتقييم موضوعية المدقق الخارجي.
 - 17- التأكد من عدم وجود أي تضارب في المصالح قد ينجم عن قيام البنك بعقد الصفقات أو إبرام العقود أو الدخول في المشروعات مع الأطراف ذوي العلاقة.
 - 18- مراجعة تعاملات الأطراف ذوي العلاقة مع البنك والتوصية بشأنها لمجلس الإدارة قبل إبرامها.
- وبشكل عام فإن مسؤولية لجنة التدقيق لا تغني عن مسؤوليات المجلس أو الإدارة التنفيذية فيما يتعلق بالرقابة على كفاية أنظمة الضبط والرقابة الداخلية لديه.

– لجنة الحاكمية والاستراتيجيات المؤسسية

تم انتخاب لجنة الحاكمية والاستراتيجيات المؤسسية من خمسة أعضاء من مجلس الإدارة ويرأس هذه اللجنة رئيس مجلس الإدارة/ المدير العام.

تتألف لجنة الحاكمية والاستراتيجيات المؤسسية من السادة :

السيد شاكراً توفيق شاكراً فاخوري	رئيس مجلس الإدارة/ المدير العام – رئيس اللجنة
الدكتور مازن محمد عبدالرحمن البشير	عضواً
السيد عمار محمود عبدالقادر أبو ناموس	عضواً
السيد جان جوزيف عيسى شمعون	عضواً
السيد "شادي رمزي" عبدالسلام عملاً لله المجالي	عضواً
السيد صالح رجب عليان حماد	أمين سر المجلس/ مقرر اللجنة

هذا وقد اجتمعت اللجنة خلال سنة 2013 (5) مرات.

وتتضمن مسؤوليات اللجنة ما يلي:

- 1- إعداد ومراجعة دليل الحاكمية المؤسسية للبنك حسب القوانين والتشريعات الناضجة لأعمال البنك.
- 2- وضع الإجراءات الكفيلة للتحقق من التقيد بالبنود الواردة بالدليل.
- 3- مراجعة سنوية للدليل والتأكد من نشره على أوسع نطاق.
- 4- إعداد تقييم سنوي مدى تطبيق الحاكمية المؤسسية وتقديمه إلى مجلس الإدارة والجهات المعنية.
- 5- متابعة التطورات والمستجدات التي تطرأ بهذا الخصوص.
- 6- المراجعة والإشراف على جميع العناصر ذات العلاقة باستراتيجية البنك والتوصية بإقرارها.
- 7- التأكد من وجود سياسات عامة لتنفيذ وتطبيق الاستراتيجيات بفاعلية.
- 8- إقرار الاستراتيجيات وخطة العمل والأداء لجميع القطاعات والدوائر والتعديلات التي قد تطرأ عليها.

– لجنة إدارة المخاطر

تشكل اللجنة من ثلاثة أعضاء من مجلس الإدارة، وذلك بهدف الإدارة والتعامل مع كافة فئات المخاطر التي تواجه عمل البنك.

تتألف لجنة إدارة المخاطر من السادة:

السيد شاكور توفيق شاكور فاخوري

الدكتور مازن محمد عبدالرحمن البشير

السيد جان جوزيف عيسى شمعون

السيد صالح رجب عليان حماد

هذا وقد اجتمعت اللجنة خلال سنة 2013 (7) مرات.

تتضمن مسؤوليات اللجنة ما يلي:

- 1- مراجعة سياسات واستراتيجيات إدارة المخاطر التي تواجه عمل البنك بكافة فئاتها ومنها على سبيل المثال لا الحصر (مخاطر الائتمان، مخاطر السوق، مخاطر التشغيل، مخاطر السيولة، مخاطر التركزات الائتمانية، مخاطر أسعار الفائدة.... الخ) وذلك قبل رفعها إلى مجلس الإدارة لاعتمادها.
- 2- تحديد أساليب وآليات تخفيف المخاطر بشكل ينسجم مع المتطلبات الرقابية المرعية في هذا الشأن وذلك بهدف الحد من أثر تلك المخاطر على سلامة ومثانة الوضع المالي للبنك.
- 3- تقع على عاتق الإدارة التنفيذية للبنك مسؤولية تنفيذ السياسات والاستراتيجيات والأساليب المشار إليها أعلاه وذلك تحت إشراف لجنة إدارة المخاطر.
- 4- الحصول على مقترحات من الإدارة التنفيذية للبنك حول هيكل دائرة المخاطر وعملية تطويرها وبحيث تقوم اللجنة بمراجعة المقترحات وإدخال أي تعديلات عليها ليصار إلى رفعها إلى مجلس الإدارة لاعتمادها.
- 5- تتولى لجنة إدارة المخاطر مسؤولية مواكبة التطورات السريعة والتعقيبات المتزايدة التي تطلو على إدارة المخاطر داخل البنك وتقوم اللجنة برفع تقارير دورية حولها إلى مجلس الإدارة.
- 6- الحصول على كافة المعلومات عن أي مسألة تدخل ضمن مهامها.

– اللجنة التنفيذية

تم انتخاب اللجنة التنفيذية من ستة أعضاء من مجلس الإدارة.

تتألف اللجنة التنفيذية من السادة:

الدكتور عبدالرحمن سمير عبدالرحمن طوقان

السيد وليد توفيق شاكور فاخوري

الدكتور مازن محمد عبدالرحمن البشير

الدكتور ينال مولود عبدالقادر ناغوج

السيد هيثم محمد سمير عبدالرحمن بركات

السيد عمار محمود عبدالقادر أبو ناموس

السيد محمد أحمد موسى عودة

هذا واجتمعت اللجنة خلال سنة 2013 (46) مرة.

تتضمن مسؤوليات اللجنة ما يلي:

- إجازة معاملات الائتمان التي تتجاوز صلاحيات الإدارة التنفيذية.
- الاطلاع على قرارات جدولة المستحقات والتسويات وإعادة الجدولة والإعفاءات الموافق عليها من قبل رأس الهرم التنفيذي.
- إجازة معاملات الاستثمار التي تتجاوز صلاحيات الإدارة التنفيذية.

– لجنة الترشيحات والمكافآت

تم انتخاب لجنة الترشيحات والمكافآت من ثلاثة أعضاء غير تنفيذيين من مجلس الإدارة وأغلبيتهم بما فيهم رئيس اللجنة من الأعضاء المستقلين.

تتألف اللجنة من السادة:

الدكتور ينال مولود عبدالقادر ناغوج

السيد يحيى زكريا محمد التضماني

الدكتور مازن محمد عبدالرحمن البشير

السيد صالح رجب عليان حماد

هذا وقد اجتمعت اللجنة خلال سنة 2013 (10) مرات.

تتضمن مسؤوليات اللجنة ما يلي:

يناط بهذه اللجنة المهام التالية وبما لا يخالف التشريعات المعمول بها فيما يتعلق بانتخاب أعضاء مجلس الإدارة.

- 1- توفير معلومات وملخصات حول خلفية بعض المواضيع الهامة عن البنك لأعضاء المجلس عند الطلب والتأكد من اطلاعهم المستمر على أحدث المواضيع ذات العلاقة بالعمل المصرفي.
- 2- التقييم الموضوعي والدوري (سنوي) لفاعلية مجلس الإدارة ضمن أسس محددة ومعتمدة وتتضمن مقارنة بالبنوك الأخرى والمؤسسات المالية المشابهة بالإضافة إلى معايير سلامة وصحة البيانات المالية للبنك ومدى الالتزام بالمتطلبات الرقابية.
- 3- التأكد من استقلالية العضو المستقل حسب التعليمات الواردة ضمن هذا الدليل.
- 4- التوصية بالمكافآت (الراتب الشهري والمنافع الأخرى) للمدير العام في البنك ومراجعة المكافآت (بما في ذلك الرواتب) الممنوحة لباقي الإدارة التنفيذية.
- 5- التأكد من وجود سياسة مكافآت لدى البنك تتضمن أن تكون المكافآت/ الرواتب كافية لاستقطاب أشخاص مؤهلين للعمل في البنك والاحتفاظ بهم وبشكل يتماشى مع المكافآت/ الرواتب الممنوحة من قبل البنوك المماثلة في السوق.
- 6- التأكد من الإفصاح عن ملخص سياسة المكافآت لدى البنك في التقرير السنوي للبنك وتحديد مكافآت أعضاء المجلس كل على حده وأعلى رواتب تم دفعها خلال السنة للمدراء التنفيذيين من غير أعضاء المجلس.
- 7- تسمية أعضاء المجلس مع الأخذ بالاعتبار قدرات ومؤهلات الأشخاص المرشحين وفي حالات إعادة الترشيح يؤخذ بعين الاعتبار عدد مرات حضورهم ونوعية وفاعلية مشاركتهم في اجتماعات المجلس.
- 8- التأكد من تلبية احتياجات البنك من الكفاءات على مستوى الإدارة العليا.
- 9- اعتماد أسس اختيار الكفاءات على مستوى الإدارة التنفيذية العليا.

أمانة سر المجلس

تتبع أهمية محاضر الاجتماعات للبنك والمساهمين والسلطات الرقابية من كونها السجل الدائم للأعمال التي قام بها المجلس وللقرارات المتخذة من قبله ومن قبل اللجان المنبثقة عنه عبر تاريخ عمل البنك، وبناءً عليه ولأهمية الدور الذي يقوم به أمين سر المجلس، فقد تم تعيين السيد صالح رجب عليان حماد المدير التنفيذي/ لدائرة الامتثال والمخاطر أميناً لسر مجلس الإدارة وتم تحديد مهام ومسؤوليات أمانة سر المجلس ضمن دليل الحوكمة المؤسسية للبنك.

تعارض المصالح

أكد مجلس الإدارة ضمن دليل الحوكمة المؤسسية للبنك بأنه على كل عضو من أعضاء المجلس أن يحدد ارتباطه مع البنك وطبيعته علاقته وتجنب تعارض المصالح والالتزام بمضمون دليل ميثاق السلوك المهني بهذا الخصوص، والإفصاح خطياً بشكل سنوي أو في حال وجود مستجدات تتطلب ذلك.

المحور الثاني (التخطيط ورسم السياسات)

يضع مجلس الإدارة بمسؤولياته في رسم الاستراتيجية العامة للبنك وتوجه البنك الاستراتيجي وتحديد الأهداف العامة للإدارة التنفيذية والإشراف على تحقيق هذه الأهداف.

المحور الثالث (البيئة الرقابية)

يضع مجلس الإدارة بمسؤولياته بالاعتماد على إطار عام للرقابة الداخلية وذلك بهدف التحقق مما يلي:

- فعالية وكفاءة العمليات.
- مصداقية التقارير المالية.
- التقيد بالقوانين والتعليمات النافذة.

هذا ويؤكد المجلس بوجود إطار عام للرقابة الداخلية يتمتع بمواصفات تمكنه من متابعة مهامه واتخاذ ما يلزم من إجراءات حيالها وضمن الإطار التالي:

1- التدقيق الداخلي:

يدرك البنك أن وجود إدارة تدقيق داخلي فعالة يسهم بشكل أساسي في تعزيز أنظمة الرقابة الداخلية والإطار العام لإدارة المخاطر المتعلقة بأنشطة البنك المختلفة، تمارس إدارة التدقيق الداخلي مهامها ضمن المعطيات التالية:

- أ- إعداد ميثاق التدقيق الداخلي (Internal Audit Charter) واعتماده من مجلس الإدارة بحيث يتضمن مهام إدارة التدقيق ومسؤولياتها وصلاحياتها ومنهجية عملها.
- ب- إعداد إجراءات للتدقيق الداخلي تتماشى مع التنظيم الجديد للبنك.
- ج- تحرص إدارة التدقيق الداخلي على إعداد خطة تدقيق سنوية معتمدة من لجنة التدقيق، وعلى أن تشمل معظم أنشطة البنك ووحداته التنظيمية، وذلك حسب درجة المخاطر في تلك الأنشطة.
- د- إعداد تقرير سنوي حول مدى كفاية أنظمة الضبط والرقابة الداخلية للحد من المخاطر التي يتعرض لها البنك والعمل على تقديم التوصيات المناسبة لتصويب مواطن الضعف.
- هـ- تسعى إدارة التدقيق الداخلي لرفع الدائرة بموظفين ذوي مؤهلات علمية وخبرات عملية مناسبة وكافية لتدقيق كافة الأنشطة والعمليات، وعلى أن يتضمن ذلك توفر كوادر مؤهلة لتقييم مخاطر المعلومات والتكنولوجيا المصاحبة لها.

و- متابعة المخالفات والملاحظات الواردة في تقارير السلطات الرقابية والمدقق الخارجي والتأكد من العمل على معالجتها ومن وجود الضوابط المناسبة لدى الإدارة التنفيذية لعدم تكرارها.
ز- التأكد من توفر الإجراءات اللازمة لوجود استلام، معالجة، والاحتفاظ بشكاوى عملاء البنك والملاحظات المتعلقة بالنظام المحاسبي، الضبط والرقابة الداخلية، وعمليات التدقيق، ورفع تقارير دورية بها.

ح- الاحتفاظ بتقارير وأوراق التدقيق، ولدة تتفق وأحكام التشريعات النافذة بهذا الخصوص، بشكل منظم وآمن، وأن تكون جاهزة للاطلاع عليها من قبل السلطات الرقابية والمدقق الخارجي.

ط- مراجعة عمليات الإبلاغ في البنك بهدف التأكد من أن المعلومات الرئيسية حول الأمور المالية والإدارية والعمليات تتوفر فيها الدقة والاعتمادية والتوقيت المناسب.

ي- التأكد من الامتثال لسياسات البنك الداخلية والمعايير والإجراءات الدولية والقوانين والتعليمات ذات العلاقة.

ك- تعوم إدارة التدقيق الداخلي برفع تقاريرها إلى رئيس لجنة التدقيق.

2- التدقيق الخارجي:

أما المدقق الخارجي فيمثل مستوى آخر من الرقابة على مدى مصداقية البيانات المالية الصادرة عن أنظمة البنك المحاسبية والمعلوماتية، وخاصة فيما يتعلق بإبداء الرأي الواضح والصريح في مدى عدالة هذه البيانات وعكسها للواقع الفعلي خلال فترة معينة. يراعي مجلس الإدارة في تعامله مع مكاتب التدقيق الخارجي مصلحة البنك ومهنية المكاتب التي يتعامل معها ويحرص على الدوران المنتظم للتدقيق وتجاريه مع المكاتب التي يتعامل معها.

3- إدارة المخاطر:

لقد أولت إدارة بنك الأردن أهمية خاصة لمتطلبات بازل II وذلك باعتبارها إطاراً لترسيخ وتعزيز قدرة البنك على الارتقاء بالبيئة الرقابية ومجابهة مختلف أنواع المخاطر، وقد اتخذت الخطوات العملية لتطبيق ما جاء فيها، ومن ذلك تأسيس إدارات متخصصة في إدارة مختلف المخاطر (ائتمان، تشغيل، سوق) ورفدها بالكوادر البشرية المؤهلة والأنظمة الآلية.

وفي هذا السياق قام البنك بتعزيز الأطر التي تحكم إدارة مخاطر الائتمان من خلال تأسيس دوائرها المختلفة (دائرة ائتمان الشركات، دائرة ائتمان SME، ودائرة ائتمان الأفراد، ودائرة ائتمان فروع فلسطين) بالإضافة إلى تحديث وتطوير سياسات وإجراءات إدارة المخاطر التي من شأنها المحافظة على جودة المحفظة الائتمانية ونوعيتها، هذا بالإضافة إلى تطبيق نظام آلي لاحتساب نسبة كفاية رأس المال (Reveleus System).

أما بخصوص مخاطر التشغيل يتولى البنك ومنذ سنة 2003 تطبيق نظام CARE لإدارة المخاطر التشغيلية، وتم إنشاء ملف مخاطر Risk Profile لكل وحدة من وحدات البنك المختلفة، هذا بالإضافة لبناء قاعدة بيانات بالأخطاء التشغيلية.

أما فيما يتعلق بمخاطر السوق فقد تم تأسيس وحدة تعنى بإدارة كافة أنواع مخاطر السوق ورفدها بالكوادر البشرية المؤهلة.

هذا وشكل البنك لجنة إدارة المخاطر على مستوى الإدارة التنفيذية تتولى مراجعة وتقييم أعمال كافة دوائر المخاطر المختلفة وترفع تقارير دورية عن نتائج أعمالها إلى لجنة إدارة المخاطر المنبثقة عن مجلس الإدارة.

وتعمل إدارة المخاطر ضمن الإطار العام التالي:

أ- ترفع إدارة المخاطر في البنك تقاريرها إلى لجنة إدارة المخاطر/ التنفيذية بشكل دوري أما بالنسبة للعمليات اليومية فيكون ارتباطها مع المدير العام.

ب- تتولى إدارة المخاطر المسؤوليات التالية:

- إعداد سياسات المخاطر لكافة أنواع المخاطر واعتمادها من مجلس الإدارة.

- تحليل جميع المخاطر بما فيها مخاطر الائتمان، مخاطر السوق، مخاطر السيولة ومخاطر العمليات.

- تطوير منهجيات القياس والضبط لكل نوع من أنواع المخاطر.

- التوصية للجنة إدارة المخاطر/ التنفيذية بسقوف المخاطر، والموافقات، ورفع التقارير وتسجيل حالات الاستثناءات عن سياسة إدارة المخاطر.

- تزويد المجلس والإدارة التنفيذية العليا بمعلومات عن قياس المخاطر ومنظومة المخاطر (Risk Profile) في البنك ويقوم المجلس بمراجعة إحصائيات المخاطر في البنك النوعية والكمية وبشكل منتظم.

- اعتماد الوسائل التي تساعد في إدارة المخاطر ومنها:

* التقييم الذاتي للمخاطر ووضع مؤشرات للمخاطر.

* إعداد قاعدة بيانات تاريخية للخسائر وتحديد مصادر تلك الخسائر وتبويبها وفقاً لنوع المخاطر.

* توفير التجهيزات اللازمة والنظم الآلية الملائمة لإدارة المخاطر لدى البنك.

ج- تقوم لجان البنك مثل لجان الائتمان أو إدارة الموجودات والمطلوبات/ الخزينة ومخاطر التشغيل بمساعدة إدارة المخاطر في القيام بمهامها وفق الصلاحيات المحددة لهذه اللجان.

د- تضمين التقرير السنوي للبنك بمعلومات عن إدارة المخاطر بخصوص هيكلها وطبيعة عملياتها والتطورات التي طرأت عليها.

هـ- توفير معلومات حول المخاطر لدى البنك لاستخدامها لأغراض الإفصاح والنشر للجمهور.

4- الامتثال (Compliance)

وفي إطار تعزيز التزام وتوافق البنك مع متطلبات بازل II، فقد تم تأسيس دائرة الامتثال وأوكلت إليها مهام الإشراف على الالتزام بالأنظمة والقوانين والتشريعات والمعايير والمتطلبات العالمية والأخلاقية الصادرة عن الجهات الرقابية المختلفة وسياسات البنك الداخلية ورفدها بالكوادر البشرية المؤهلة والأنظمة الآلية.

وعلى صعيد إدارة الامتثال فقد تم حصر كافة القوانين والأنظمة والتعليمات النازمة لأعمال البنك، وتنقيح وتوعية كافة الموظفين بمفهوم الامتثال من خلال النشرات والدورات التدريبية، كما تم تطوير سياسة مكافحة عمليات غسل الأموال وتمويل الإرهاب لتتوافق مع قانون مكافحة عمليات غسل الأموال وتمويل الإرهاب رقم (46) لسنة 2007.

وفيما يلي الإطار العام لعمل إدارة الامتثال:

1- إعداد سياسة الامتثال وتطويرها ومراجعتها بشكل دوري (مرة بالسنة كحد أدنى) وكلما دعت الحاجة لذلك.

2- تطبيق سياسة الامتثال في البنك.

3- إعداد منهجية فعالة لضمان امتثال البنك لجميع القوانين والتشريعات النافذة وأي إرشادات وأدلة ذات علاقة.

4- رفع التقارير الدورية (نصف سنوية) حول نتائج أعمالها ومراقبتها للامتثال إلى لجنة إدارة المخاطر/ التنفيذية التي ستتولى بدورها رفعها إلى لجنة إدارة المخاطر/ مجلس الإدارة.

5- تقييم ومتابعة تطبيق الحاكمية المؤسسية في البنك.

5- التقارير المالية:

تتولى الإدارة التنفيذية للبنك القيام بما يلي:

1- إعداد التقارير المالية حسب المعايير الدولية للمحاسبة.

2- رفع هذه التقارير إلى أعضاء مجلس الإدارة في كل اجتماع من اجتماعات المجلس الدورية.

3- نشر بياناته المالية كل ثلاثة أشهر.

4- إرسال التقارير المالية وتقارير الأعمال الكاملة إلى المساهمين سنوياً.

6- السلوك المهني:

لدى البنك دليل لميثاق السلوك المهني تم اعتماده من قبل مجلس الإدارة، وتم تعميمه على كافة موظفي البنك، بالإضافة إلى عقد دورات تدريبية بهذه المفاهيم، وتتولى دائرة الامتثال التحقق من مدى الالتزام بها.

المحور الرابع (العلاقة مع المساهمين)

يضمن القانون لكل مساهم حق التصويت في اجتماعات الهيئة العامة وحق مناقشة المواضيع المطروحة على جدول أعمال الهيئة العامة العادية وغير العادية، إضافة إلى ذلك فإنه يحق للمساهمين اقتراح أي بنود أخرى على جدول أعمال الهيئة العامة العادية شرط أن يقترن هذا الاقتراح بموافقة عدد من المساهمين يمثلون ما لا يقل عن 10% من الأسهم المسجلة في الاجتماع وتعزيزاً لهذه العلاقة يعمل مجلس الإدارة بكافة الوسائل المناسبة لتشجيع المساهمين وخاصة صغار المساهمين على حضور الاجتماع السنوي للهيئة العامة والتصويت إما بشكل شخصي أو توكيل شخصي في حالة غيابهم، ويعمل المجلس كذلك على تزويد المساهمين بما يلي:

- نسخة من التقرير السنوي على عناوينهم البريدية.

- دعوة اجتماع الهيئة العامة وجدول أعمالها.

- جميع المعلومات والمواد الإعلامية الموجهة للمساهمين بشكل عام.

هذا بالإضافة لأحقية كل مساهم الاطلاع على سجل المساهمين فيما يتعلق بمساهمته، وكذلك يحرص على توزيع الأرباح بعدالة على المساهمين وبما يتناسب مع عدد الأسهم التي يملكها كل منهم.

المحور الخامس (الشفافية والإفصاح)

تتطوي الحاكمية المؤسسية لبنك الأردن على أبعاد تتصل بالنزاهة والتعامل باستقامة وأمانة وموضوعية والمساءلة عن القرارات التي اتخذتها الجهات ذات العلاقة في البنك والشفافية والإفصاح والانفتاح على المجتمع. والبنك معني بالإفصاح العام عن كافة المعلومات الموثوقة التي تقدم في أوقاتها المناسبة لمساعدة مستخدمي هذه المعلومات على إجراء تقييم دقيق للموقف المالي للبنك وإنجازاته وأنشطته ومخاطره وإدارة هذه المخاطر خاصة، وأن الإفصاح وحده يعطي الشفافية المطلوبة التي تتوفر في المعلومات من الدقة والاكتمال من الناحية النوعية والكمية التي يتم تقديمها في أوقاتها المناسبة.

وبناءً عليه فقد تم خلال التقرير السنوي الإفصاح عن كافة البيانات المطلوبة لمختلف الجهات الرقابية بالإضافة لنشر دليل الحاكمية المؤسسية للبنك ومدى الالتزام به. واستناداً لتعليمات التعامل مع العملاء بعدالة وشفافية رقم (2012/56) تاريخ 2012/10/31 تم تأسيس وحدة لإدارة ومعالجة شكاوى العملاء ورفدها بالكوادر البشرية المؤهلة وتزويدها بالأنظمة الآلية وتوفير كافة الوسائل المتاحة لاستيعاب الشكاوى، وتكون تبعيتها الإدارية لدائرة الامتثال.

منتجات وخدمات البنك:

واصل بنك الأردن العمل على تدعيم قواعده التي أساسها على مدى 53 عاماً، وتوجيه موارده نحو تحقيق نمو مستدام من خلال تطبيق أحدث الأساليب ونماذج العمل لتعزيز مكانته السوقية في القطاع المصرفي، والارتقاء بمستوى الخدمة المقدمة للعملاء بأعلى مستويات الحرفية والدقة والسرعة، فخلال سنة 2013 عمل البنك على تطوير مجموعة منتجاته وخدماته من خلال تعزيز جودة الخدمات في الفروع وزيادة سرعة العمليات لتحسين الكفاءة والأداء، وترسيخ مبدأ التعاون بما يلبي احتياجات العملاء ويواكب التطورات والتغيرات الحاصلة في السوق المصرفي والوضع الاقتصادي المحلي والإقليمي، بالإضافة إلى تطوير وتحديث قنوات إيصال الخدمة للعملاء بهدف زيادة مستوى الخدمة المقدمة، وتعزيز رضی العملاء الأفراد والشركات والمؤسسات المتوسطة والصغيرة.

خدمات الأفراد:

واصلت مجموعة الخدمات المصرفية للأفراد الاضطلاع بدورها المحوري في النمو الإجمالي لأصول وربحية البنك، معتمدة في ذلك على قاعدة واسعة ومتنوعة من العملاء. وقد تمكنت من تحقيق ذلك بفضل السياسة التسويقية النشطة التي اتبعتها والتي أثمرت عن توفير منتجات وخدمات تلبى تطلعات شرائح العملاء. وفي هذا المجال فقد طورت إدارة الخدمات المصرفية للأفراد نموذج أعمالها بالاستناد إلى استراتيجية جديدة مرتكزة على دراسة المنافسين والعملاء والتغيرات بالسوق. وفي هذا السياق فقد تم العمل على تطبيق مجموعة من البرامج والمشاريع الاستراتيجية خلال سنة 2013، نتج عنها إعادة تصميم المنتجات والخدمات وفقاً لشرائح العملاء المستهدفين وبشكل جديد ومتميز عما هو مطروح في السوق المصرفي الأردني مما أعطى ميزة إضافية لبنك الأردن في هذا المجال ستسهم في تحسين الأداء وزيادة المبيعات. وقد تم البدء بتطبيق الاستراتيجية الجديدة مطلع شهر أيلول من العام 2013 من خلال إطلاق حملة الباقات المصرفية الجديدة، كما تم تصميم وإنتاج بطاقات الفيزا إلكترون وفق الشرائح المحددة في الاستراتيجية تحمل أسماء الباقات المصرفية، بالإضافة إلى الهدايا الترحيبية والإعلانات الترويجية.

علاوة على ذلك، ركز البنك على زيادة حصته في السوق من خلال العروض الترويجية ودعم المبيعات وإطلاق مجموعة من البرامج لتوجيه أعمال البنك نحو قطاع التجزئة وتطوير منتجاته وخدماته: حيث تم طرح حملة لتأجيل الأقساط للقروض الشخصية، وتم أيضاً طرح حملة لقروض الإسكان من مزاياها تحمل البنك رسوم الرهن وأسعار الفوائد المنافسة. كما تم إطلاق حملة الاسترجاع النقدي (Cash back) لحاملي بطاقات الائتمان وطرح برنامج القروض الشخصية بضممان رهن عقار أو سيارة، كما تم العمل على تطوير برنامج "الحل" للقروض الشخصية .

وعلى صعيد خدمات الأفراد في فلسطين، فقد تم تطوير البرامج والخدمات المقدمة لهذا القطاع، وتعديل الشروط والسياسات العامة لتسهيلات الأفراد، وتم إعداد برنامج القروض الشخصية لفروع فلسطين بصورته الجديدة. كما تم إصدار بطاقة فيزا البلاتينية في فلسطين. هذا واستمر البنك في تطوير مستوى الخدمة من خلال تطبيق برنامج العميل الخفي، كما تم المباشرة ببرنامج قياس رضی العملاء بالتعاون مع شركة خارجية متخصصة في هذا المجال، وقد تم في سنة 2013 تحقيق نسبة رضی عالية وفقاً لهذا البرنامج مما يؤكد على الميزة التنافسية لبنك الأردن. هذا وقد اعتلى بنك الأردن المراتب الأولى في مجال جودة الخدمة بين البنوك المنافسة في السوق المصرفي الأردني من خلال دراستين تمتا بالتعاون مع عدد من الشركات الرائدة في هذا المجال.

خدمات الشركات:

على الرغم من حالة عدم اليقين السائدة بالاقتصاد، إلا أن مجموعة تنمية أعمال الشركات عملت على تركيز أنشطتها وفق منهجية تسويقية متوازنة قائمة على بناء علاقات خاصة مع عملاء البنك من الشركات، هذا بالإضافة إلى استقطاب عملاء جدد والحرص على التواصل مع العملاء من خلال زيارتهم في مواقع عملهم والاستمرار في تقديم الخدمات المالية المتكاملة المدعومة بمنهجية استثمارية قوية. هذا واستمر البنك في تقديم التمويل اللازم للمشاريع الاقتصادية المنتجة مع المحافظة على جودة المحفظة الائتمانية. ومن أبرز القطاعات التي تم تمويلها في سنة 2013: قطاع التجارة شاملاً تجارة المواد الغذائية، تجارة المركبات، تجارة الأدوية، قطاع الصناعة، قطاع التعدين والطاقات بشتقيه العام والخاص، بما يواكب استراتيجية البنك الرامية إلى اقتناص أفضل فرص التمويل وبناء قاعدة عملاء مميزة من الشركات.

إن مجموعة الخدمات المصرفية للشركات تسعى لتوفير الحلول المصرفية للقطاعات الاقتصادية الواعدة، وكذلك تدرس السوق جيداً، ولديها الاستراتيجية المناسبة للمساهمة في تنمية الأنشطة الاقتصادية، كما استمر البنك في تقديم التمويل اللازم للمشاريع الكبرى من خلال قروض التجمع البنكي، والتي وصل رصيدها في نهاية سنة 2013 إلى 20.4 مليون دينار.

خدمات المؤسسات المتوسطة والصغيرة:

على صعيد الخدمات المقدمة للمؤسسات المتوسطة والصغيرة فقد واصل البنك خلال سنة 2013 تقديم خدماته إلى قطاع SMEs من خلال مراكزه الأحد عشر المتخصصة والممتشرة في محافظات المملكة، حيث استمر البنك في توفير التمويل الطويل والعصير الأجل للأنشطة التجارية والصناعية والخدمية. واستمر بنك الأردن في تطوير وبناء علاقات مع المؤسسات الداعمة لقطاع المنشآت المتوسطة والصغيرة، وتم زيادة عدد العملاء المضمونين تحت مظلة الشركة الأردنية لضمان القروض. وتم العمل بالتعاون مع شركة متخصصة على مشروع تطوير قاعدة بيانات للشركات بهدف تسهيل الوصول إلى العملاء من مختلف القطاعات الاقتصادية وإدارة العلاقة معهم، حيث من المستهدف أن يتم التطبيق الفعلي لهذا المشروع خلال سنة 2014. واعتماداً على إعادة تصنيف القطاعات الاقتصادية وفقاً للتصنيف الدولي ISTC4 فقد تم إصدار تقرير تحليلي لمحفظة قطاع SMEs في البنك للتعرف على القطاعات الاقتصادية الممولة وبحث فرص التمويل لقطاعات أخرى.

خدمات التأجير التمويلي:

واصل بنك الأردن خلال سنة 2013 تنويع خياراته التمويلية للعملاء، واستكمالاً لمشروع تأسيس وإطلاق أعمال شركة "الأردن للتأجير التمويلي" فقد تم استكمال إجراءات عمل الشركة، وفحص النظام الآلي، وتطوير المنتجات الخاصة بها، وتعديل وتطوير عقود التمويلات للشركة، والعمل على استحداث نظام جداول للمستحقات مما سيؤدي إلى إدارتها بشكل أفضل. كما تم توقيع اتفاقيات مستوى خدمة (SLA) مع الأطراف ذات العلاقة بعمل الشركة، وتم إطلاق منتجات تمويل العقارات من خلال الشركة، حيث تم استقطاب عدد من شركات الإسكان، إضافة إلى الاستمرار في تقديم خدمات التأجير التمويلي لكافة الأصول ولكافة القطاعات (أفراداً وشركات ومؤسسات صغيرة ومتوسطة)، ولغايات تطوير وتحسين التغطيات التأمينية لمنتجات شركة الأردن للتأجير التمويلي تم اعتماد عروض من شركات التأمين لغايات زيادة جودة التمويلات المقدمة من خلال توفير التغطية التأمينية اللازمة لها.

شبكة الفروع ومنافذ التوزيع:

يهدف تعزيز شبكة الفروع المحلية ومنافذ التوزيع وتطوير بيئة الخدمة في الفروع تم خلال سنة 2013 العمل على إبرام عقود وتجهيز مواقع لإنشاء فروع جديدة للبنك في منطقة الجبل الشمالي، وتعزيز تواجد البنك في منطقة شارع المدينة المنورة ومنطقة خلدا من خلال افتتاح فروع جديدة للبنك في هذه المناطق مطلع العام 2014. وفي سياق مباشرة البنك بتطبيق استراتيجية خدمات الأفراد، سوف يتم تأسيس مراكز لخدمة كبار العملاء تسهم في تلبية احتياجات شرائح محددة من العملاء وزيادة مستوى رضاهم وبما يعزز الميزة التنافسية للبنك ويعمل على استدامتها، وفي هذا المجال تم تأسيس قسم خدمة "عملاء المميز" في فرع عبدون. وفي مجال تحديث الفروع تم الانتهاء من تحديث كل من فروع وادي السير، عجلون، السلط، ونقل كل من فروع المطار والفحيص والعقبة إلى مواقع جديدة بعد استكمال تجهيزها. وقد روعي في عمليات تحديث الفروع إبراز أحدث أنماط التصميم الهندسي التي تتماشى مع الهوية المؤسسية للبنك لتصميم بيئة مناسبة لخدمة العملاء. وعلى مستوى فروعنا في فلسطين فقد تم تحويل مكتب الرمال إلى فرع ونقله إلى الموقع الجديد في منطقة النصر في مدينة غزة، كما تم افتتاح فرع الإرسال في مدينة رام الله.

منافذ التوزيع الإلكترونية:

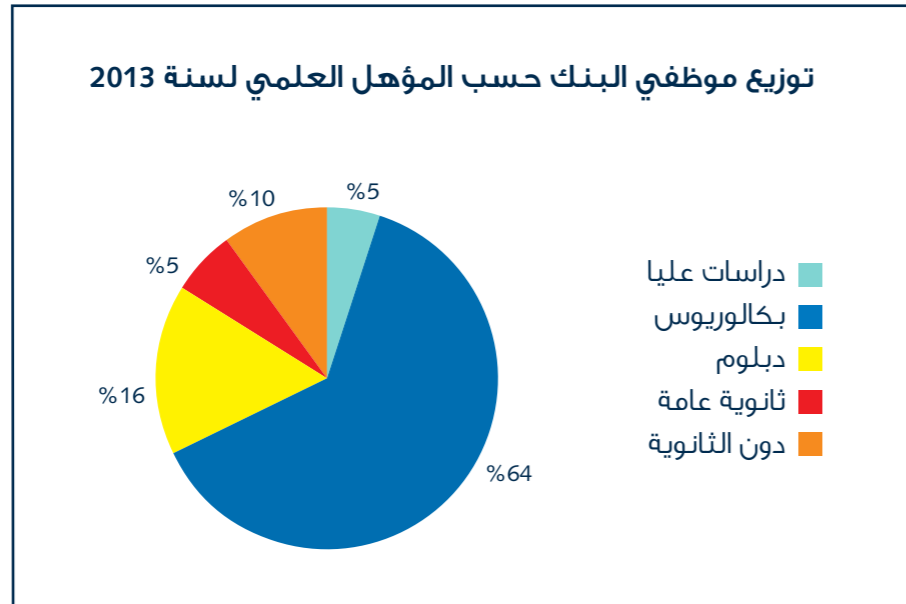
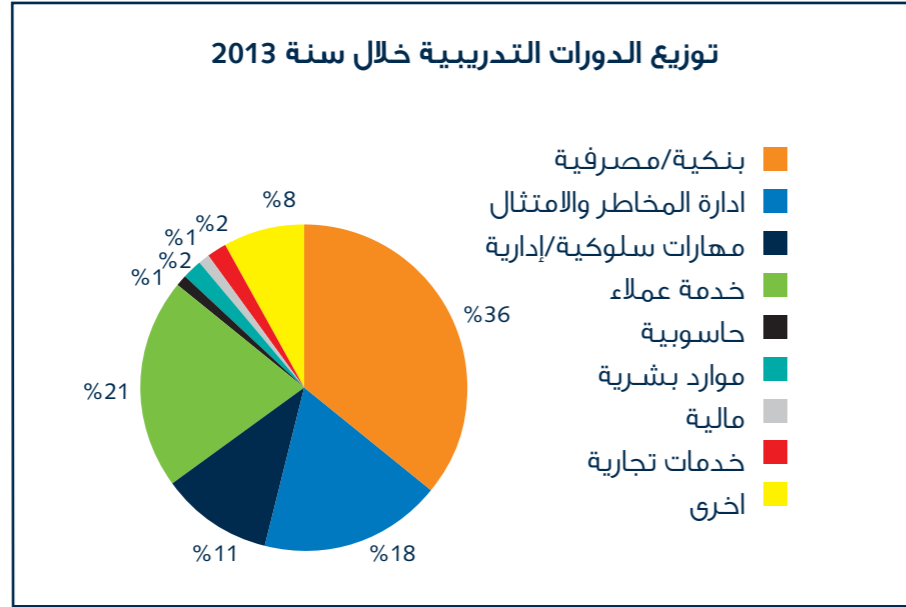
واصل البنك خلال سنة 2013 تطوير وتنويع الخدمات المقدمة من خلال منافذ التوزيع الإلكترونية، حيث استمر البنك في تنفيذ ومتابعة طلبات العملاء من خلال القنوات الإلكترونية. وفي مجال تطوير بيئة الخدمة في الفروع فقد تم زيادة عدد الفروع التي تطبق نظام إدارة الدور (Queuing Management System) لتصل إلى سبعة عشر فرعاً، إلى جانب تطبيق نظام الأولوية على نظام الدور الإلكتروني لعملاء باقات المميز وعلى مركز الخدمة الهاتفية. وعلى صعيد توسيع شبكة الصراف الآلي، فقد استمر البنك في توسيع شبكة أجهزة الصراف الآلي في كل من الأردن وفلسطين، حيث بلغ عدد أجهزة الصراف الآلي (108) في الأردن، (30) منها مزود بخدمة الإيداع النقدي الفوري، و(37) جهازاً في فلسطين، بالإضافة إلى (12) جهازاً في سورية. وسيتم خلال سنة 2014 إطلاق النظام الجديد للقنوات الإلكترونية ليضم خدمة بنك الإنترنت وخدمة الرسائل القصيرة، وتحديثها بأنظمة متطورة تلبى تطلعات العملاء المتغيرة، إضافة إلى إطلاق خدمة بنك الموبايل للعملاء والخدمة الإلكترونية لعملاء الشركات، حيث تم اعتماد شركة رائدة في هذا المجال.

الأساليب التنظيمية والموارد التقنية:

انطلاقاً من استراتيجية البنك الهادفة إلى الارتقاء بالبنية التحتية وتوفير بيئة عمليات ومنظومة إجراءات وقواعد بيانات وسياسات وأنظمة صلاحيات قادرة على مواكبة متطلبات البنك الحالية والمستقبلية، واختصار الفترة الزمنية لتنفيذ الخدمات، وبما يسهم في تقليل التكاليف والارتقاء بمستوى الخدمة المقدمة للعملاء، فقد واصل البنك في سنة 2013 استكمال مشاريع وبرامج العمل على مستوى التنظيم والعمليات والتشغيل. وفي مجال تطوير الأنظمة الآلية المستخدمة في البنك فقد تم تطبيق المرحلة الأولى من نظام الموافقات الائتمانية E-Applications، وتطبيق مشروع الرقم الدولي للحساب البنكي (IBAN) وتعديل إجراءات العمل والنماذج الخاصة به في الأردن وفلسطين وفقاً لمتطلبات الجهات الرقابية، وذلك لضمان أعلى درجات الفعالية والكفاءة لأنظمة الدفع الإلكترونية.

كما تم أيضاً الانتهاء من تطبيق تعليمات التعامل العادل مع العملاء بعدالة وشفافية وتعديل نماذج البنك بما يتوافق معها، وتعديل إجراءات العمل المتعلقة بهذا الخصوص وبرامج الأنظمة الآلية. كما تم تعديل العديد من الهياكل التنظيمية للدوائر مثل دائرة التنظيم، دائرة ائتمان الشركات والتجارية، دائرة الامتثال، مركز الخدمة الهاتفية، بالإضافة إلى فرعي عبدون والشميساني وفقاً لمتطلبات العمل وتطبيق الاستراتيجية الجديدة لخدمات الأفراد وتعليمات الشفافية. وفي هذا السياق تم إعداد الأوصاف الوظيفية لبعض الدوائر بالإضافة إلى الوظائف المستحدثة. وفيما يتعلق بتطبيق الاستراتيجية الجديدة للخدمات المصرفية للأفراد فقد تم إنجاز البرامج المطلوبة على النظام الآلي بخصوص تصنيفات العملاء، واستحداث النماذج الخاصة بالباقات المصرفية، بالإضافة إلى تعديل برامج الأنظمة الآلية بما يتوافق مع الاستراتيجية الجديدة. وفيما يتعلق بما تم إنجازه من مشاريع الإدارة الإقليمية/ فلسطين، فقد تم تطبيق نظام احتساب المخصصات والتصنيف الآلي للحسابات المتعثرة، كما تم اعتماد وتعديل إجراءات البطاقات الائتمانية Revolving واستكمال إجراءات فحص البطاقات الائتمانية البلاتينية، هذا بالإضافة إلى تطبيق برنامج إدارة المخزون آلياً في فلسطين وآلية نقل الموجودات الثابتة، كما تم أيضاً فصل دوائر المخاطر والامتثال حسب متطلبات سلطة النقد الفلسطينية. وعلى صعيد بنك الأردن – سورية فقد واصل البنك المحافظة على استمرارية العمل وتقديم أفضل الخدمات للعملاء، من خلال اتخاذ مجموعة من الإجراءات لضمان الاتصال بين الفروع ووضع الخطط البديلة لمواجهة أسوأ السيناريوهات.

وعلى صعيد فروعنا في فلسطين فقد تم تصميم هيكل درجات وظيفية، ووضع سلم رواتب يتناسب مع مستوى الرواتب في السوق الفلسطيني، بما يحقق الاستثمار الأمثل في الموارد البشرية والمحافظة على الموظفين الأكفاء. كما تم البدء بتنفيذ برنامج تدريبي خاص بموظفي الفروع من خلال الاستعانة بشركات تدريب خارجية، كذلك تم البدء بتنفيذ برنامج تدريبي متكامل يتعلق بسياسات وإجراءات العمل بالإضافة إلى مهارات التواصل مع العملاء.



كما واصل بنك الأردن تطوير عمليات إدارة المخاطر، حيث أصبح لدى البنك في الوقت الراهن إطار مستقل لإدارة المخاطر في جميع البلدان التي يعمل بها. ولتحقيق الأهداف المرجوة من هذه العملية، فإن بنك الأردن يقوم وبشكل مستمر بإجراء عمليات رصد ومراقبة لكافة أنواع المخاطر والعمليات لدى جميع دوائر وفروع البنك لتحديد وتقييم وقياس وإدارة المخاطر وإصدار تقارير بشأن المخاطر التي قد تعوق تحقيق أهداف البنك والفرص المتاحة أمامه. وتتم بصورة منتظمة مراجعة سياسات ونماذج وأدوات وأنظمة إدارة المخاطر من أجل تحسين أساليب العمل وعكس التغيرات الحاصلة في السوق.

وفي مجال تطبيق البنك لأنظمة متطورة لقياس المخاطر فقد استمر البنك في استكمال مشروع التقييم الائتماني بهدف تطوير آلية تقييم ومنح الائتمان لعملاء الأفراد وأتمتة عملية التحليل الائتماني لزيادة كفاءتها. وعلى مستوى تطوير العملية الائتمانية فقد تم الالتزام بنموذج الحوكمة المؤسسية للشركات ونموذج معايير ثبات الجدارة الائتمانية وأساليب توحيد منهجية الدراسة الائتمانية.

وتلبية لمتطلبات الشفافية قام البنك بتحديث إجراءاته الداخلية للخروج ببرنامج فعال لإدارة شكاوى العملاء وإيجاد الحلول المناسبة لها وذلك بهدف ضمان التزامه بأعلى المعايير. وقد تم تصميم هذا البرنامج تماشياً مع تعليمات البنك المركزي الأردني ورؤية البنك الاستراتيجية الرامية إلى بناء علاقات وطيدة مع العملاء لضمان ولائهم وانتمائهم للبنك، حيث تم إعداد وتطبيق سياسة التعامل مع العملاء بعدالة وشفافية، وتأسيس وحدة خاصة لإدارة ومعالجة شكاوى العملاء وردها بالكوادر البشرية المؤهلة، كما تم تجهيز كافة المتطلبات الفنية لعمل الوحدة، وإعداد واعتماد آلية إدارة ومعالجة شكاوى العملاء وبدء العمل بموجبها. وفي هذا السياق تم تطوير السياسة الائتمانية للأفراد بما يتوافق مع متطلبات التعامل مع العملاء بعدالة وشفافية.

وفيما يتعلق بتجهيز متطلبات قانون الامتثال الضريبي للحسابات الخارجية (FATCA) فقد تم إعداد خطة عمل وإطار زمني لتلبية متطلبات هذا القانون من خلال اعتماد سياسة التعامل مع متطلبات الامتثال الضريبي للحسابات الخارجية، وتعديل سياسات وإجراءات العمل والهياكل التنظيمية والنماذج البنكية والأنظمة الآلية والتقارير، كما تم تزويد الفروع الخارجية والشركات التابعة بكافة الأمور المطلوبة للامتثال لمتطلبات القانون، ومن الجدير ذكره أن البنك احتل المركز الأول على مستوى القطاع المصرفي في مدى جاهزية الالتزام لمتطلبات القانون. ويجري العمل حالياً على تجهيز النظام الآلي لبدء العمل بموجبها. وقد تم تأسيس وحدة خاصة لتحديث بيانات العملاء من حيث إنشاء الأقسام المعنية ضمن الهياكل التنظيمية وتجهيز إجراءات العمل والنماذج الخاصة بها وتعديل برامج الأنظمة الآلية لتلبية متطلبات (FATCA) ومتطلبات مشروع استراتيجية خدمات الأفراد ومتطلبات العمل الأخرى في البنك.

كما يتولى البنك القيام بتلبية متطلبات لجنة بازل II وفقاً لمتطلبات البنك المركزي الأردني، ويحرص على تعزيز وترسيخ الحوكمة المؤسسية للبنك ويفصح ضمن التقرير السنوي عن دليل الحوكمة المؤسسية للبنك، ومدى الالتزام به. وفيما يتعلق بمراقبة النواحي الأمنية في البنك، فقد تم تطبيق مشروع أمن المعلومات MSS Management Security Services لتقييم ومراقبة كافة نواحي أمن المعلومات والنواحي الفنية على مدار الساعة، كما تم التعاقد مع شركة متخصصة لتقييم كافة النواحي الأمنية في البنك قبل إطلاق النظام الآلي للفتواتر الإلكترونية.

هذا وعمل البنك على الاستمرار في إعادة تقييم ملفات مخاطر العمليات لكافة وحدات البنك ومراجعة وتصنيف قاعدة الأخطاء التشغيلية للبنك وربطها مع المخاطر ذات العلاقة، وكذلك تطبيق مؤشرات المخاطر (KRI) آلياً، وفي هذا المجال تم تعديل سياسة إدارة المخاطر التشغيلية لمواكبة آخر المستجدات. واستمر البنك في إجراء اختبارات الأوضاع الضاغطة (Stress Testing) بالإضافة إلى مراجعة وتعديل السيناريوهات الإضافية لهذه الاختبارات بما يتناسب مع طبيعة وحجم المخاطر الممكن أن يتعرض لها البنك وتطبيقها على أرض الواقع واتخاذ الإجراءات التصحيحية بما يتناسب مع نتائج هذه السيناريوهات إذا اقتضى الأمر ذلك. كما يجري العمل على تطبيق سيناريوهات متقدمة لمراقبة كافة العمليات التي تتم بالبنك من خلال النظام الآلي الذي يعلبها البنك لمكافحة عمليات غسل الأموال وتمويل الإرهاب.

الموارد البشرية:

لأننا في بنك الأردن ندرك جيداً أن الطريق الأمثل لنصبح أفضل بنك لعملائنا يمر حتماً عبر تهيئة بيئة عمل مثالية لموظفينا وإيجاد فريق عمل مدرب ومؤهل وعلى درجة عالية من الخبرة والكفاءة المصرفية والمهنية، فقد واصلنا الجهود من أجل أن يصبح البنك جهة العمل المفضلة في الأردن من خلال إعطاء تنمية رأس المال البشري وتعزيز التزام الموظفين وانتمائهم للعمل الأولوية في التوجهات العامة لإدارة الموارد البشرية، حيث انصب تركيز الإدارة على تطبيق أفضل الممارسات المتبعة في إدارة الموارد البشرية من أجل خدمة ودعم وحدات الأعمال، فعملت دائرة الموارد البشرية خلال سنة 2013 على تطبيق المرحلة الأولى من النظام الآلي الخاص بدائرة الموارد البشرية (HRMS) ونظام الرواتب ونظام الخدمة الذاتية ونظام الدوام لتصبح جميع معاملات الموارد البشرية تتم بشكل آلي. وفيما يتعلق بنظام تقييم الأداء OPM فقد تم العمل على إدخال كافة أهداف الوظائف إلكترونياً ليتم بناء مكتبة الأهداف باعتبارها مدخلاً لتطبيق نظام تقييم الأداء آلياً لزيادة كفاءة وفعالية عمليات تقييم ومراجعة الأداء النصف سنوية والسنوية، كما تم البدء بالتطبيق الفعلي لعملية تقييم الأداء السنوي بشكل آلي وليكون بذلك بنك الأردن من أوائل البنوك العاملة في الأردن التي تطبق النظام الآلي للموارد البشرية كمنظومة متكاملة، كما سيتم مستقبلاً تطبيق النظام في المؤسسات الشقيقة التابعة في كل من الأردن وفلسطين وسورية لضمان الانسجام مع ما هو مطبق في البنك.

ومن ضمن المبادرات المثمرة التي تم تنفيذها بنجاح بهدف تطوير الموظفين، فقد تم إطلاق برامج تطويرية متخصصة تغطي وظائف مركز الخدمة الهاتفية ودائرة مبيعات فروع الأفراد، كما تم إطلاق برنامج تطوري خاص بوظيفتي (التيلر وخدمة العملاء). ومن ناحية أخرى تم الاستمرار ببرنامج اعتماد المدربين الداخليين الذي يهدف إلى تأهيل مدربين داخليين معتمدين من قبل البنك إلى جانب البرنامج التعريفي (Induction Program) للموظفين حديثي التعيين، بالإضافة إلى عقد دورة تدريبية متخصصة لعدد من المدراء التنفيذيين كجزء من برنامج تطوير المهارات القيادية لمدراء الدوائر والفروع.

المسؤولية الاجتماعية:

لطالما كان بنك الأردن مؤسسة رائدة في مجال المسؤولية الاجتماعية، حيث ساهم واشترك بنجاح عبر السنوات في تطوير عدة نواح في المجتمع كالتعليم والرياضة والفنون والثقافة والأنشطة الإنسانية من خلال دعم ورعاية الجمعيات ومؤسسات المجتمع المدني والمؤسسات الوطنية على اختلاف نشاطاتها.

وانطلاقاً من فلسفة بنك الأردن "كمنظمة متعلمة" ونظرته إلى البحث العلمي كوسيلة أساسية لبناء مجتمع راقٍ ومزدهر، وأحد الأسباب الرئيسية التي تدفع بعجلة التنمية الاقتصادية، فقد أولى البنك اهتماماً كبيراً بنشاطات البحث العلمي ودعمها من خلال العمل على تقديم الدعم إلى المؤسسات العلمية والجامعات وتسهيل مهمة الباحثين في مختلف المجالات الاقتصادية والإدارية والمصرفية والاجتماعية والتعاون معهم تعزيزاً لثقافة البحث العلمي.

واستمراراً لمبادرات بنك الأردن التعليمية فقد واصل البنك شراكته الاستراتيجية مع برنامج "حكايات سمسم" للسنة الخامسة على التوالي والذي يقوم على نشر رسائل تربية للأطفال، ويذكر أن بنك الأردن عمل بالتعاون مع حكايات سمسم على إطلاق العرض المسرحي الجديد الذي يهدف إلى تعليم الأطفال الخطوات الأولى لمبادئ الإنفاق، المشاركة والأدخار، وتعمية الثقافة الاقتصادية لديهم، كما واصل البنك تقديم الدعم للسنة الخامسة على التوالي لمتحف الأطفال الأردني والذي أتاح الدخول المجاني للأطفال وذويهم في الجمعة الأولى من كل شهر. كما وقع بنك الأردن اتفاقية شراكة مع مؤسسة إنجاز تتضمن رعاية البنك لبرنامج الشركة الذي تم تطبيقه في مدرسة الحسين الثانوية للبنات، حيث تم من خلال هذا البرنامج إنشاء شركة طلابية تهدف إلى تطوير مهارات العمل، القيادة، بناء القدرات الريادية لدى الشباب الأردني، وتتوجت مساهمة بنك الأردن في دعم التعليم بتكريم وزارة التربية والتعليم والوكالة الأمريكية للتنمية الدولية للبنك كمشكر له على دعمه لبرنامج "من المدرسة إلى المهنة". وفي سياق دعم البنك للأنشطة الرياضية الخيرية قام البنك بدعم نادي الجزيرة الرياضي، وبطولة الشطرنج في النادي الأردني للصم ليتم دمجهم مع المجتمع المحلي ويصبحوا أعضاء فاعلين.

وحرصاً من بنك الأردن على أن يكون في مقدمة الداعمين لفعاليات المجتمع الأردني وخدمة أهداف التكامل والتعاقد والتأزر من خلال المساهمة في أنشطة الجمعيات الخيرية ودعم الأعمال التي تقوم بها، فقد واصل البنك تقديم الدعم لحملة البر والإحسان والتي تنظمها الهيئة الأردنية الهاشمية سنوياً في شهر رمضان المبارك، بالإضافة إلى تقديم الدعم لعدد من المؤسسات والجمعيات، نذكر منها: جمعية الجنوب للتربية الخاصة، نادي العون الإنساني، الجمعية الأردنية للعلوم الطبي، جمعية الأسرة البيضاء، جمعية عملية الأبتسام، جمعية مؤسسة العناية بالشلل الدماغي، مؤسسة فلسطين الدولية، مؤسسة الأميرة تغريد لتنمية الفنون والحرف، مؤسسة التعاون، جمعية أمان الأردنية، هذا وقد بلغ إجمالي مساهمات البنك في خدمة المجتمع المحلي خلال العام 2013 ما قيمته 294.9 ألف دينار.



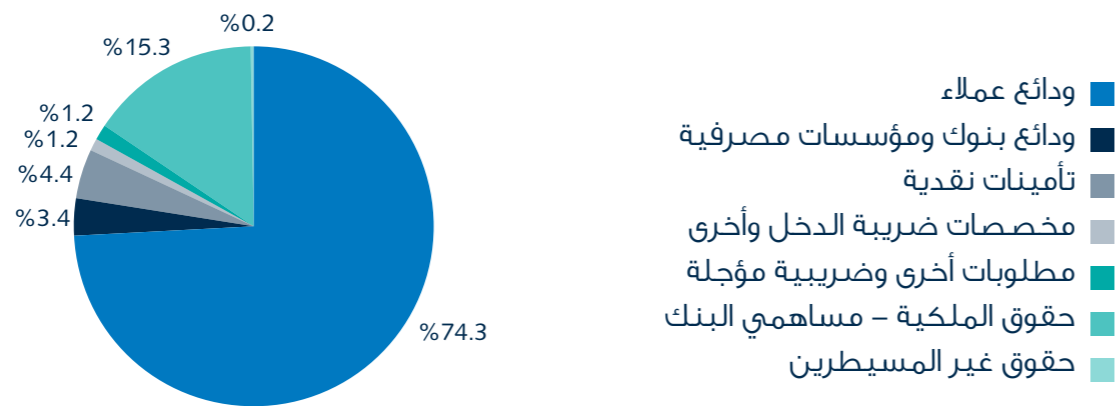
تحليل المركز المالي ونتائج الأعمال لسنة 2013

ارتفعت موجودات البنك إلى 2,076.9 مليون دينار في نهاية سنة 2013 مقابل 2,016.6 مليون دينار في نهاية سنة 2012 بنسبة نمو بلغت 3%، واستمرت الجهود في تنمية حقوق المساهمين والمحافظة على التوازن بين الربحية والاستثمار الآمن، وتجنب الاستثمارات ذات المخاطر المرتفعة، وتوفير السيولة النقدية اللازمة لمواجهة الالتزامات المالية ذات الأجل المختلفة والاستخدام الأمثل للأموال المتاحة بكفاءة وفعالية تمثلت في المحافظة على متانة المركز المالي، ونمو القوة الإيرادية للبنك.

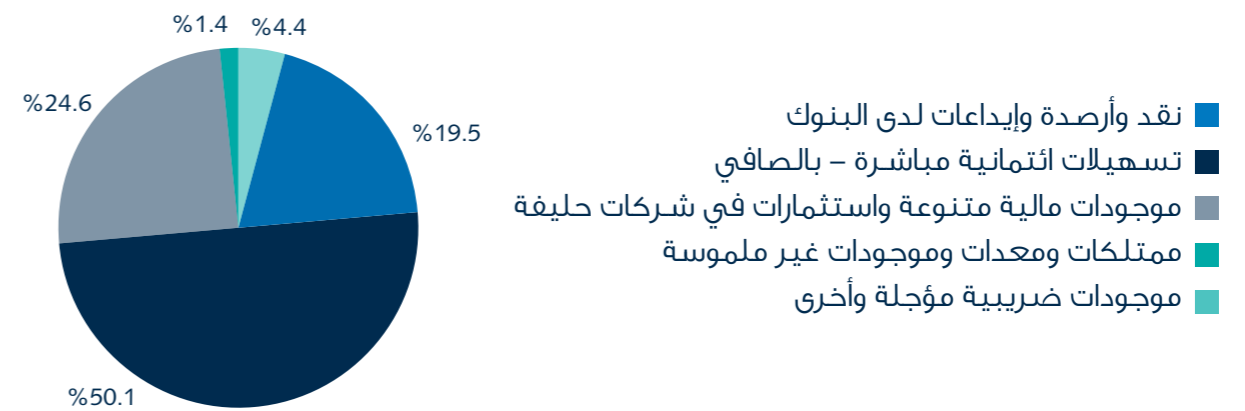
المطلوبات وحقوق الملكية				
الأهمية النسبية %		بالمليون دينار		
2012	2013	2012	2013	
77.0%	74.3%	1,552.6	1,544.2	ودائع عملاء
1.7%	3.4%	35.0	69.9	ودائع بنوك ومؤسسات مصرفية
4.2%	4.4%	84.7	92.1	تأمينات نقدية
1.3%	1.2%	25.2	24.5	مخصصات ضريبة الدخل وأخرى
1.4%	1.2%	28.3	24.7	مطلوبات أخرى وضريبية مؤجلة
13.7%	15.3%	276.5	317.0	حقوق الملكية - مساهمي البنك
0.7%	0.2%	14.3	4.5	حقوق غير المسيطرين
100%	100%	2,016.6	2,076.9	مجموع المطلوبات وحقوق الملكية

موجودات البنك				
الأهمية النسبية %		بالمليون دينار		
2012	2013	2012	2013	
25.0%	19.5%	504.2	405.0	نقد وأرصدة وإيداعات لدى البنوك
46.1%	50.1%	930.6	1,040.3	تسهيلات ائتمانية مباشرة - بالصافي
23.1%	24.6%	464.8	510.5	موجودات مالية متنوعة واستثمارات في شركات حليفة
2.0%	1.4%	40.0	29.7	ممتلكات ومعدات وموجودات غير ملموسة
3.8%	4.4%	77.0	91.4	موجودات ضريبية مؤجلة وأخرى
100%	100%	2,016.6	2,076.9	مجموع الموجودات

الأهمية النسبية للمطلوبات وحقوق الملكية لسنة 2013



الأهمية النسبية لموجودات البنك لسنة 2013



التسهيلات الائتمانية المباشرة:

ارتفعت التسهيلات الائتمانية الإجمالية سنة 2013 بمبلغ 118.6 مليون دينار وبنسبة 11.5% عن سنة 2012، حيث اتبع البنك سياسة ائتمانية متوازنة وبإشراف اللجنة التنفيذية، في ضوء التغير في أسعار الفوائد والعائد المتوقع على التسهيلات، وبعد دراسة مخاطر السوق ومخاطر الائتمان في الأسواق التي يعمل بها البنك، والمحافظة على جودة المحفظة الائتمانية، إلى جانب العمل على تحسين القروض المستحقة. وبلغت نسبة التسهيلات غير العاملة إلى إجمالي التسهيلات (بعد تنزيل الفوائد المعلقة) 8.72% مقابل 9.88% لسنة 2012 وهي ضمن النسبة المعيارية.

واستمر العمل على تمويل مختلف القطاعات الاقتصادية المنتجة وذات الجدوى الاقتصادية، وتمويل قطاع الأفراد إلى جانب الشركات الكبرى والمؤسسات المتوسطة والصغيرة والقطاع العام، بهدف استمرارية توزيع المخاطر وإدارة الأموال المتاحة بفعالية وكفاءة.

محفظة الموجودات المالية:

ارتفعت محفظة الموجودات المالية بمبلغ 45.7 مليون دينار سنة 2013 وبحوالي 9.8% عن سنة 2012. وذلك بأثر ارتفاع الموجودات المالية بالتكلفة المطلقة بمبلغ 24.4 مليون دينار بنسبة 5.9%. وهي تمثل استثمارات البنك في سندات وأذونات الخزينة الحكومية وبكفالتها وسندات وأسناد قرض شركات، وتصل أهميتها النسبية إلى 86.2% من إجمالي محفظة الموجودات المالية. كما ارتفعت الموجودات المالية بالقيمة العادلة من خلال قائمة الدخل الشامل بمبلغ 22.3 مليون دينار بنسبة 51%. وهي تمثل استثمارات الأسهم في الأسواق النشطة.

عناصر الموجودات المالية والاستثمارات في الشركات الحليفة

الأهمية النسبية %		بالمليون دينار		
2012	2013	2012	2013	
%0.2	%0.1	0.8	0.7	موجودات مالية بالقيمة العادلة من خلال قائمة الدخل
%9.4	%13.0	43.7	66.0	موجودات مالية بالقيمة العادلة من خلال قائمة الدخل الشامل
%0.4	%0.2	1.8	0.9	مشتقات أدوات مالية
%89.4	%86.2	415.8	440.2	موجودات مالية بالتكلفة المطلقة
%0.6	%0.5	2.7	2.7	استثمارات في شركات حليفة
%100	%100	464.8	510.5	المجموع

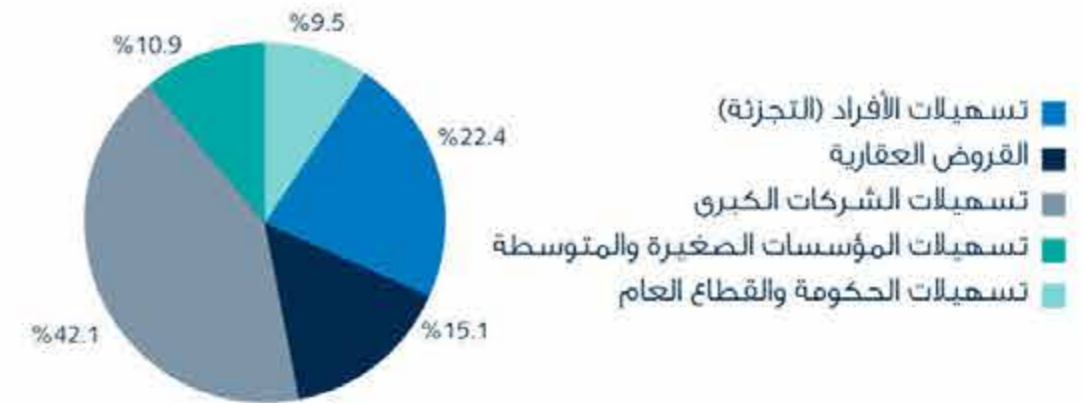
الأهمية النسبية لمحفظة الموجودات المالية للبنك لسنة 2013



إجمالي محفظة التسهيلات الائتمانية حسب النوع (بعد تنزيل الفوائد والعمولات المقبوضة مقدماً)

	بالمليون دينار		الأهمية النسبية %	
	2012	2013	2012	2013
تسهيلات الأفراد (التجزئة)	230.3	257.1	%22.4	%22.4
القروض العقارية	174.8	172.9	%17.0	%15.1
تسهيلات الشركات الكبرى	401.3	482.2	%39.0	%42.1
تسهيلات المؤسسات الصغيرة والمتوسطة	137.6	125.4	%13.4	%10.9
تسهيلات الحكومة والقطاع العام	84.1	109.1	%8.2	%9.5
إجمالي التسهيلات الائتمانية المباشرة	1,028.1	1,146.7	%100	%100

الأهمية النسبية لمحفظة التسهيلات الائتمانية حسب النوع لسنة 2013



مخصص تدني التسهيلات الائتمانية المباشرة:

يستمر البنك في اتباع سياسة واضحة للتحوط لأية خسارة متوقعة، وأخذ مخصص تدني للتدوين غير العاملة بشكل إفرادي لكل دين وكذلك على المحفظة، وحسب متطلبات معايير المحاسبة الدولية والسلطات النقدية وتوصيات مدققي حسابات البنك، وتعزيزاً للمركز المالي، فبلغت نسبة تغطية مخصص التدني لمحفظة التسهيلات غير العاملة بعد تنزيل القوائد المعلقة على أساس العمل الواحد 93% لسنة 2013 مقابل 83% لسنة 2012، في حين بلغت المخصصات التي أنفقت الحاجة إليها وحولت إزاء ديون أخرى خلال السنة نحو 11.7 مليون دينار إلى جانب المخصص المرصود البالغ 13.7 مليون دينار. وبلغت القيمة العادلة للضمانات المقدمة مقابل تسهيلات ائتمانية 378.1 مليون دينار مقابل 422.9 مليون دينار في السنة الماضية.

ودائع العملاء:

بلغت ودائع عملاء البنك 1,544.2 مليون دينار في نهاية سنة 2013 مقارنة بمبلغ 1,552.6 مليون دينار في نهاية سنة 2012 بانخفاض مقداره 8.4 مليون دينار ونسبة 0.5%. واستمر العمل على استقطاب الودائع الثابتة والأقل كلفة، وتطوير حملة التوفير وحملة شهادات الإيداع، وتوسيع قاعدة المودعين، حيث ارتفعت ودائع التوفير لسنة 2013 بنسبة 6.3% عن سنة 2012، والحسابات الجارية وتحت الطلب بنسبة 13.5%، فيما انخفضت ودائع لأجل بنسبة 16.9% وشهادات الإيداع بحوالي 2.5%. كما بلغت الودائع التي لا تحمل فوائد 659.2 مليون دينار مقابل 594.4 مليون دينار للسنة السابقة.

ودائع العملاء حسب أنواعها وأهميتها النسبية				
	بالمليون دينار		الأهمية النسبية %	
	2012	2013	2012	2013
حسابات جارية وتحت الطلب	378.6	429.8	24.4%	27.8%
ودائع التوفير	531.3	564.9	34.2%	36.6%
ودائع لأجل وخاضعة للإشعار	534.5	444.0	34.4%	28.8%
شهادات إيداع	108.2	105.5	7.0%	6.8%
المجموع	1,552.6	1,544.2	100%	100%

حقوق الملكية - مساهمي البنك:

ارتفعت حقوق مساهمي البنك إلى 317 مليون دينار سنة 2013 مقابل 276.5 مليون دينار سنة 2012 بزيادة مقدارها 40.5 مليون دينار ونسبة 14.6%، حيث ارتفع الاحتياطي القانوني سنة 2013 إلى 54.6 مليون دينار بزيادة مقدارها 6 مليون دينار ونسبة 12.4%، وبلغ الاحتياطي الاختياري 13.7 مليون دينار. هذا وقد قرر مجلس الإدارة أن يرفع توصياته للهيئة العامة بتوزيع أرباح نقدية على المساهمين بنسبة 15% من رأس المال ويمبلغ 23.3 مليون دينار.

كفاية رأس المال:

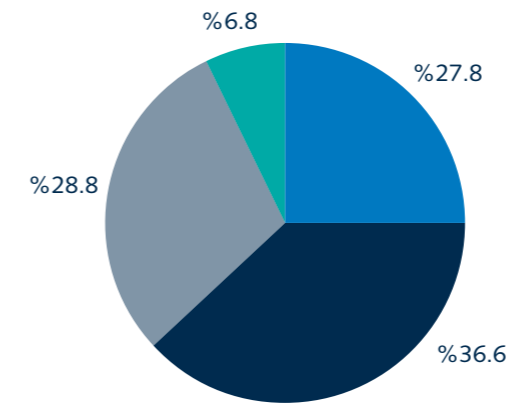
بلغت نسبة كفاية رأس المال 16.3% سنة 2013 مقابل 16.46% سنة 2012 وهي ضعف الحد الأدنى المطلوب وفقاً للجنة بازل والبالغ 8% وكذلك أعلى من الحد الأدنى المطلوب من البنك المركزي الأردني والبالغ 12%، كما بلغت نسبة رأس المال الأساسي إلى الموجودات المرجحة والخضرة 15.49% لسنة 2013 مقابل 16.03% في السنة السابقة.

نتائج أعمال البنك:

بلغت الإيرادات الإجمالية للبنك 146.5 مليون دينار سنة 2013 مقابل 150.4 مليون دينار للسنة الماضية بتراجع بلغت نسبته 2.6%، حيث بلغ إجمالي الدخل 114.5 مليون دينار مقابل 117.3 مليون دينار في سنة 2012، في حين بلغ صافي إيرادات الفوائد والعمولات 102.6 مليون دينار مقابل 104.6 مليون دينار في نهاية سنة 2012.

كما بلغت الأرباح قبل الضريبة والمخصصات 64.8 مليون دينار سنة 2013 مقابل 66.2 مليون دينار سنة 2012، وقد تم اقتطاع مخصص التدني للتسهيلات والمخصصات الأخرى وضريبة الدخل ليصبح صافي الربح للبنك 36.4 مليون دينار لسنة 2013 مقابل 33.2 مليون دينار سنة 2012 بارتفاع بلغت نسبته حوالي 9.7%.

الأهمية النسبية لمحفظه ودائع العملاء لسنة 2013

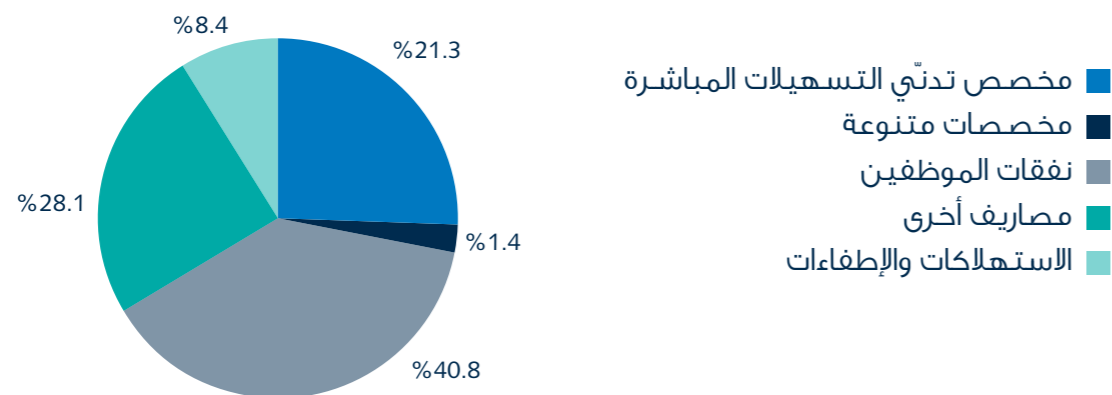


الأرباح الصافية قبل الضرائب والمخصصات وبعدها

مبلغ التغيير	بالمليون دينار		
	2012	2013	
	66.2	64.8	صافي الأرباح قبل الضريبة والمخصصات
(1.4)	(18.2)	(13.7)	مخصص تدني التسهيلات الائتمانية المباشرة
4.5	(1.8)	(0.9)	مخصصات متنوعة
0.9	46.2	50.2	الأرباح الصافية (قبل الضريبة)
4.0	(13.0)	(13.8)	ضريبة الدخل المدفوعة والمخصصة
(0.8)	33.2	36.4	الأرباح الصافية المتاحة بعد الضريبة
3.2			

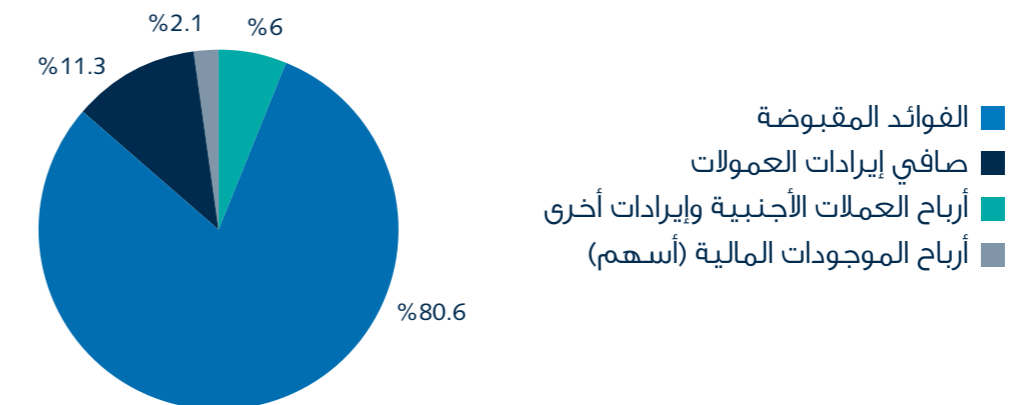
المصاريف والمخصصات والأهمية النسبية				
الأهمية النسبية %		بالمليون دينار		
2012	2013	2012	2013	
%25.6	%21.3	18.2	13.7	مخصص تدنيّ التسهيلات المباشرة
%2.5	%1.4	1.8	0.9	مخصصات متنوعة
%38.5	%40.8	27.3	26.2	نفقات الموظفين
%24.7	%28.1	17.5	18.1	مصاريف أخرى
%8.7	%8.4	6.2	5.4	الاستهلاكات والإطفاءات
%100	%100	71.0	64.3	المجموع

الأهمية النسبية للمصاريف والمخصصات لسنة 2013



إجمالي الإيرادات المتحققة وأهميتها النسبية				
الأهمية النسبية %		بالمليون دينار		
2012	2013	2012	2013	
%80.1	%80.6	120.5	118.1	الفوائد المقبوضة
%11.5	%11.3	17.3	16.5	صافي إيرادات العمولات
%2.1	%2.1	3.1	3.1	أرباح الموجودات المالية (أسهم)
%6.3	%6	9.5	8.8	أرباح العملات الأجنبية وإيرادات أخرى
%100	%100	150.4	146.5	المجموع

الأهمية النسبية للإيرادات المتحققة للبنك لسنة 2013



أهم النسب المالية		
2012	2013	
%13.55	%13.73	العائد على متوسط حقوق مساهمي البنك
%23.4	%26.3	العائد على رأس المال
%1.78	%1.99	العائد على متوسط الموجودات
18,987 دينار	20,573 دينار	ربحية الموظف بعد الضريبة
%5.92	%5.77	دخل الفوائد إلى متوسط الموجودات
%1.63	%1.56	مصروف الفائدة إلى متوسط الموجودات
%4.29	%4.20	هامش الفائدة إلى متوسط الموجودات
%83	%93	تغطية مخصص التدني للتسهيلات غير العاملة
%9.88	%8.72	نسبة التسهيلات غير العاملة / إجمالي التسهيلات (بعد تنزيل الفوائد المعلّقة)

المصروفات والمخصصات:

بلغ إجمالي المصروفات والمخصصات 64.3 مليون دينار سنة 2013 مقابل 71 مليون دينار سنة 2012 بانخفاض مقداره 6.7 مليون دينار ونسبة 9.5%، نتيجة تحقيق وفر في نفقات الموظفين بمبلغ مليون دينار، وكذلك وفر في مخصص تدنيّ التسهيلات بمبلغ 4.4 مليون دينار ونسبة 24.3%، كما انخفض بند الاستهلاكات بمبلغ 868.2 ألف دينار. فيما ارتفعت المصاريف الأخرى بحوالي 532.6 ألف دينار لارتفاع مصاريف رسوم التأمين ومصاريف الإنارة والتدفئة، ورسوم الرخص والضرائب والتبرعات والإعانات والاشتراكات والصيانة وانخفاض مصاريف الإيجارات والعمراسية والمطبوعات ومصاريف الهاتف والبريد والأتعاب المهنية والقانونية وبعض المصاريف الأخرى.

أما رواتب ومكافآت الإدارة التنفيذية العليا سنة 2013 فقد بلغت 1.4 مليون دينار مقابل 1.9 مليون دينار للسنة الماضية 2012، في حين بلغت أتعاب مدققي الحسابات لبنك الأردن 126.3 ألف دينار وأتعاب التدقيق لبنك الأردن - سورية بلغت 22.9 ألف دينار، ولشركة تفوّق للاستثمارات المالية بلغت 5.2 ألف دينار، ولشركة الأردن للتأجير التمويلي بلغت 1.7 ألف دينار.

أهداف خطتنا المستقبلية 2014

- الاستمرار في تعزيز المركز المالي والتنافسي للبنك في الأسواق التي يعمل بها، في كل من (الأردن وفلسطين وسورية)، والمحافظة على النسب المالية الرئيسية للبنك ضمن متطلبات الجهات الرقابية في البلدان التي يعمل بها ومتطلبات المعايير العالمية.

- التركيز على مفهوم الجودة الشاملة في تقديم منتجات وخدمات قطاع التجزئة، من خلال تطبيق عدد من المشاريع وبرامج العمل تشمل: برنامج قياس رضى العملاء، مشروع إدارة العلاقة مع العملاء CRM، بالإضافة إلى الاستمرار في تطبيق الخطة الاستراتيجية الخاصة بقطاع الأفراد بما يسهم في تلبية احتياجات كافة شرائح العملاء وفقاً لتقسيمات السوق.

- مواصلة مساهمة البنك في التنمية الاقتصادية الشاملة في الأسواق التي يعمل بها من خلال تلبية الاحتياجات التمويلية للشركات الكبرى والمؤسسات المتوسطة والصغيرة، وإدارة العلاقة معهم وتطوير مزيج تسويقي يلبي تطلعاتهم ويوفر حلولاً مصرفية شاملة لهم، بما فيها الحلول التمويلية للعملاء الذين لا يميلون إلى التعامل بطرق التمويل التقليدية وذلك بتقديم خدمات التاجر التمويلي.

- تعزيز شبكة فروعنا ومنافذ توزيعنا للوصول إلى الشرائح المستهدفة من العملاء بما يتوافق مع الاستراتيجية الجديدة لخدمات الأفراد، من خلال الاستمرار في التفرغ المصرفي المدروس والعمل على إنشاء مراكز خدمة متخصصة لكبار العملاء، وتحديث وإدامة بيئة الخدمة في منافذ التوزيع بما يتوافق مع متطلبات العمل والهوية المؤسسية الموحدة للبنك، ورفدها بأحدث ما تم التوصل إليه في مجال قنوات خدمة العملاء.

- مواصلة العمل على توفير بيئة عمليات ومنظومة إجراءات وقواعد بيانات ونظم معلومات حديثة وسياسات وأنظمة قادرة على مواكبة متطلبات البنك الحالية والمستقبلية وفروعه الخارجية وشركائه التابعة، وبما يعزز قدرة البنك على الارتقاء بمستوى الخدمة المقدمة للعملاء. ومن أبرز المشاريع في هذا المجال: استكمال تطبيق نظام التحصيلات في الأردن وفلسطين، تطبيق مشروع المرحلة الثانية من إعادة تنظيم الإدارة الإقليمية لفروع فلسطين ونظام مستودع البيانات (DWH) ونظام الموافقات الإدارية E-Application في فروع فلسطين.

- مواصلة الارتقاء في القاعدة التكنولوجية والتقنية وأنظمة الاتصالات في البنك للوصول إلى الريادة والتميز في تطبيق تكنولوجيا العمليات المصرفية والمخاطر المرتبطة بها، وتطوير مستوى الخدمة المقدمة للعملاء. ومن أبرز المشاريع التي سوف يتم تنفيذها في هذا المجال الانتهاء من تطبيق نظام جديد ومتطور للخدمة المصرفية عبر الإنترنت (Internet Banking) في الأردن وفلسطين بما يواكب التطورات في قطاع الخدمات الإلكترونية في الأردن وفلسطين، وعبر الهاتف الخليوي (Mobile Banking) وتغيير نظام الرسائل القصيرة (SMS service)، بالإضافة إلى المباشرة بتطبيق نظام المدفوعات الوطني (JoMoPay - ACH) ونظام الدفع الإلكتروني المركزي (Payment HUP)، وتحديث نظام الصرافات الآلية MXP.

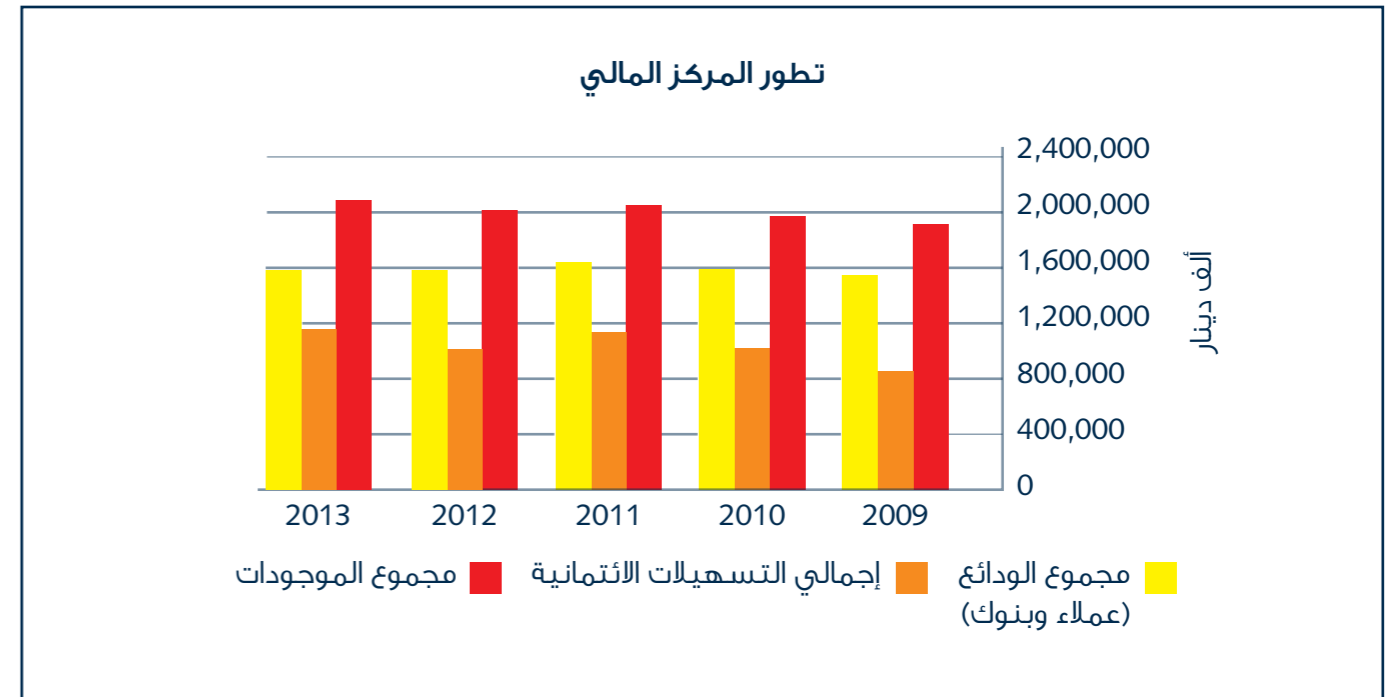
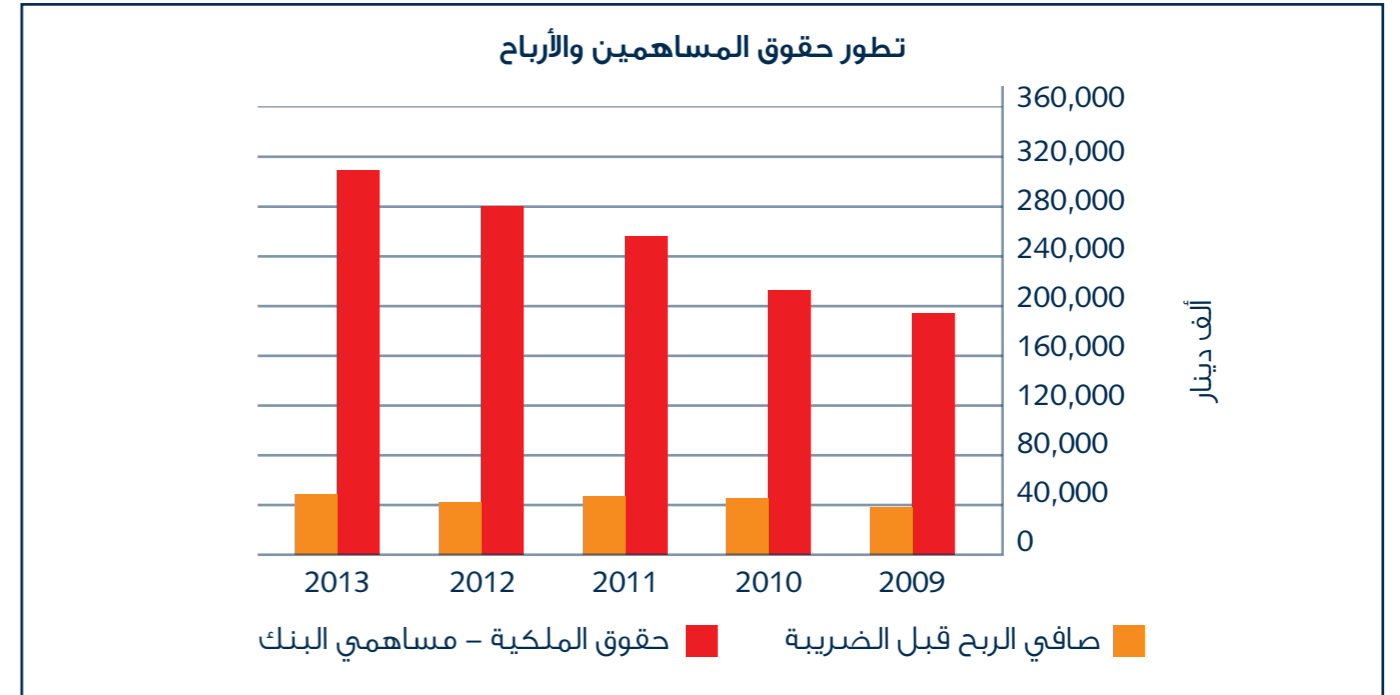
- الاستمرار في توافق البنك مع القوانين والتشريعات والتعليمات المصرفية والمهنية الصادرة عن الجهات الرقابية في كل من الأردن وفلسطين وسورية والجهات الرقابية الدولية، حيث سيتم تطبيق النظام الآلي لمراقبة حسابات العملاء لغايات التحقق من امتثالها لقانون الامتثال الضريبي للحسابات الخارجية (FATCA)، وتطبيق مشروع MSS لتقييم ومراقبة كافة نواحي أمن المعلومات فيما يتعلق بمراقبة السجلات الأمنية لنظم قواعد البيانات والأنظمة البنكية ذات المخاطر المرتفعة. وسيتم إعداد متطلبات تطبيق الأنظمة الآلية الخاصة بعملية التقييم الداخلي لكفاية رأس المال (ICAAP) واختبارات الأوضاع الضاغطة (Stress Testing) ومتطلبات بازل III.

- مواصلة الارتقاء في سياسات الائتمان وإدارة مخاطر الائتمان وفقاً لأفضل الممارسات العالمية، حيث سيتم تطبيق نظام تحليل الائتمان CDA ونظام Score Card في الأردن وفلسطين. كما سيتم تطوير السياسات والبرامج الائتمانية بما يلبي متطلبات العملاء وضمن مخاطر ائتمانية مقبولة، إضافة إلى تطوير الإجراءات الرقابية على محافظ منتجات ائتمان الأفراد للحد من المخاطر الائتمانية، وتوجيه منح الائتمان للشرائح الأقل مخاطرة والاستمرار في تطوير الدراسات الائتمانية وتطوير المحددات اللازمة لاتخاذ القرار الائتماني. والارتقاء في نظام تصنيف المخاطر الائتمانية Credit Risk Rating المطبق بالبنك.

- مواصلة العمل على المبادرات الهادفة لجعل بنك الأردن جهة العمل المفضلة والمميزة في السوق المصرفي الأردني من خلال تنفيذ خطط وبرامج العمل الخاصة بالموارد البشرية على الصعيد التعليمي، التشغيلي، التطويري وبيئة العمل، وبما يسهم في تعزيز رضى والتزام الموظفين وانتمائهم للعمل.

- مواصلة تعزيز صورة البنك الاجتماعية الإيجابية وعلامته التجارية لدى كافة فئات المجتمع وتميزها في السوق المصرفي، من خلال الاستمرار في أنشطة المسؤولية الاجتماعية المتمثلة في الدعم والرعاية للمبادرات والمؤسسات التعليمية والتغافية والرياضية والاجتماعية والخيرية، وبناء الشراكات الاستراتيجية مع المؤسسات الوطنية المستهدفة مع التركيز على الأنشطة ذات التنمية المستدامة.

المؤشرات المالية للسنوات (2009 - 2013)	المبلغ بآلاف الدنانير				
السنة المالية	2013	2012	2011	2010	2009
مجموع الموجودات	2,076,937	2,016,628	2,052,858	1,969,064	1,907,992
إجمالي التسهيلات الائتمانية	1,146,687	1,028,093	1,125,667	1,023,349	917,407
مجموع الودائع (عملاء وبنوك)	1,614,122	1,587,636	1,631,418	1,586,989	1,526,392
حقوق الملكية - مساهمي البنك	316,986	276,510	259,194	214,408	192,668
حقوق غير المسيطرين	4,506	14,267	18,114	21,351	21,455
صافي الربح قبل الضريبة	50,204	46,222	49,674	45,427	36,909



البيانات والإيضاحات المالية 2013

تقرير مدقق الحسابات المستقل

قائمة المركز المالي الموحد

قائمة الدخل الموحد

قائمة الدخل الشامل الموحد

قائمة التغيرات في حقوق الملكية الموحدة

قائمة التدفقات النقدية الموحدة

الإيضاحات حول القوائم المالية الموحدة



تقرير مدقق الحسابات المستقل

ع م / ٨٥٧٢

إلى السادة مساهمي بنك الأردن
عمان - المملكة الأردنية الهاشمية

قمنا بتدقيق القوائم المالية الموحدة المرفقة لبنك الأردن (شركة مساهمة عامة محدودة)، والتي تتكون من قائمة المركز المالي الموحد كما في ٣١ كانون الأول ٢٠١٣ وكل من قوائم الدخل والدخل الشامل والتغيرات في حقوق الملكية والتدفقات النقدية الموحدة للسنة المنتهية بذلك التاريخ، وملخص للسياسات المحاسبية الهامة ومعلومات إيضاحية أخرى.

مسؤولية الإدارة عن القوائم المالية
إن الإدارة مسؤولة عن اعداد هذه القوائم المالية الموحدة وعرضها بصورة عادلة وفقاً للمعايير الدولية للتقارير المالية. وتشمل هذه المسؤولية الاحتفاظ بالرقابة الداخلية التي تجدها الإدارة مناسبة لتمكينها من اعداد القوائم المالية الموحدة بصورة عادلة خالية من أخطاء جوهرية، سواء كانت ناشئة عن احتيال أو عن خطأ.

مسؤولية مدقق الحسابات
إن مسؤوليتنا هي إبداء رأي حول هذه القوائم المالية الموحدة استناداً إلى تدقيقنا، قمنا بتدقيقنا وفقاً للمعايير الدولية للتدقيق، وتتطلب تلك المعايير أن نتقيد بمتطلبات قواعد السلوك المهني وأن نقوم بتخطيط وإجراء التدقيق للحصول على تأكيد معقول فيما إذا كانت القوائم المالية الموحدة خالية من أخطاء جوهرية.

يتضمن التدقيق القيام بإجراءات للحصول على بيانات تدقيق ثبوتية للمبالغ والافصاحات في القوائم المالية الموحدة، تستند الإجراءات المختارة إلى تقدير مدقق الحسابات، بما في ذلك تقييم مخاطر الأخطاء الجوهرية في القوائم المالية الموحدة، سواء كانت ناشئة عن احتيال أو عن خطأ وعند القيام بتقييم تلك المخاطر يأخذ مدقق الحسابات في الاعتبار إجراءات الرقابة الداخلية للبنك والمتعلقة بالأعداد والعرض العادل للقوائم المالية الموحدة، وذلك لغرض تصميم إجراءات التدقيق المناسبة حسب الظروف، وليس لغرض إبداء رأي حول فعالية الرقابة الداخلية لدى البنك. يتضمن التدقيق كذلك تقييم ملاءمة السياسات المحاسبية المتبعة، ومعقولية التقديرات المحاسبية المعدة من قبل الإدارة وكذلك تقييم العرض الاجمالي للقوائم المالية الموحدة.

نعتقد أن بيانات التدقيق الثبوتية التي حصلنا عليها كافية ومناسبة لتوفر أساساً لرأينا حول التدقيق.

الرأي
في رأينا، ان القوائم المالية الموحدة تظهر بصورة عادلة، من جميع النواحي الجوهرية، الوضع المالي الموحد لبنك الأردن كما في ٣١ كانون الأول ٢٠١٣ وأداءه المالي الموحد، وتدقيقه النقدي الموحدة للسنة المنتهية بذلك التاريخ وفقاً للمعايير الدولية للتقارير المالية.

تقرير حول المتطلبات القانونية
يحتفظ البنك بقيود وسجلات حسابية منظمة بصورة أصولية، وهي متفقة مع القوائم المالية الموحدة المرفقة ومع القوائم المالية الواردة في تقرير مجلس الإدارة ونوصي الهيئة العامة للمساهمين المصادقة عليها.

عمان - المملكة الأردنية الهاشمية
٢٢ كانون الثاني ٢٠١٤

ديلويت آند توش (الشرق الأوسط) - الأردن

محمد فؤاد
إجازة رقم (٥٨٨)

ديلويت آند توش (الشرق الأوسط)

محاسبون قانونيون
Member of Deloitte Touche Tohmatsu
عمان - الأردن

بنك الأردن (شركة مساهمة عامة محدودة) عمان - الأردن		دينار أردني	
31 كانون الأول		ايضاح	
2012	2013	الموجودات:	
247,117,221	222,203,686	4	نقد وأرصدة لدى بنوك مركزية
248,205,341	174,239,024	5	أرصدة لدى بنوك ومؤسسات مصرفية
8,862,500	8,508,000	6	إيداعات لدى بنوك ومؤسسات مصرفية
789,767	755,072	7	موجودات مالية بالقيمة العادلة من خلال قائمة الدخل
43,688,161	65,988,144	8	موجودات مالية بالقيمة العادلة من خلال قائمة الدخل الشامل
1,823,196	867,322	37	مشتقات أدوات مالية
930,627,322	1,040,347,184	9	تسهيلات ائتمانية مباشرة - بالصافي
415,833,645	440,199,205	10	موجودات مالية بالتكلفة المطفأة
2,732,903	2,724,672	11	استثمارات في شركات حليفة
37,770,885	27,155,770	12	ممتلكات ومعدات - بالصافي
2,259,515	2,534,327	13	موجودات غير ملموسة
14,151,149	16,613,171	ب/19	موجودات ضريبية مؤجلة
62,766,320	74,801,421	14	موجودات أخرى
2,016,627,925	2,076,936,998		مجموع الموجودات
المطلوبات وحقوق الملكية			
المطلوبات:			
35,036,790	69,916,512	15	ودائع بنوك ومؤسسات مصرفية
1,552,599,693	1,544,205,723	16	ودائع عملاء
84,671,584	92,141,505	17	تأمينات نقدية
7,799,896	7,576,946	18	مخصصات متنوعة
17,367,872	16,947,814	ب/19	مخصص ضريبية الدخل
5,882,960	-	ب/19	مطلوبات ضريبية مؤجلة
22,492,347	24,656,912	20	مطلوبات أخرى
1,725,851,142	1,755,445,412		مجموع المطلوبات
حقوق الملكية:			
حقوق مساهمي البنك			
155,100,000	155,100,000	21	رأس المال المكتتب به (المدفوع)
48,583,716	54,601,184	22	الاحتياطي القانوني
13,735,305	13,715,928	22	الاحتياطي الاختياري
11,076,830	11,907,433	22	احتياطي المخاطر المصرفية العامة
1,788,281	2,319,566	22	احتياطي خاص
(4,524,549)	(11,643,042)	23	فروقات ترجمة عملات أجنبية
6,880,281	33,450,490	24	احتياطي القيمة العادلة بالصافي
43,869,842	57,534,189	25	أرباح مدورة
276,509,706	316,985,748		مجموع حقوق الملكية - مساهمي البنك
14,267,077	4,505,838		حقوق غير المسيطرين
290,776,783	321,491,586		مجموع حقوق الملكية
2,016,627,925	2,076,936,998		مجموع المطلوبات وحقوق الملكية

قائمة الدخل الموحد

قائمة ب

بنك الأردن (شركة مساهمة عامة محدودة) - عمان - الأردن		دينار أردني		إيضاح
للسنة المنتهية في 31 كانون الأول		2012	2013	
	الفوائد الدائنة	120,476,452	118,050,839	27
	الفوائد المدينة	33,168,822	32,025,346	28
	صافي إيرادات الفوائد	87,307,630	86,025,493	
	صافي إيرادات العمولات	17,319,145	16,549,784	29
	صافي إيرادات الفوائد والعمولات	104,626,775	102,575,277	
	أرباح عملات أجنبية	3,202,712	1,822,361	30
	(خسائر) أرباح موجودات مالية بالقيمة العادلة من خلال قائمة الدخل	16,440	(26,050)	31
	توزيعات نقدية من الموجودات المالية بالقيمة العادلة من خلال قائمة الدخل الشامل	3,093,482	3,154,008	
	إيرادات أخرى	6,331,020	6,971,507	32
	إجمالي الدخل	117,270,429	114,497,103	
	نفقات الموظفين	27,266,464	26,213,876	33
	استهلاكات وإطفاءات	6,217,556	5,349,386	13, 12
	مصاريف أخرى	17,568,390	18,100,947	34
	مخصص تدني التسهيلات الائتمانية المباشرة	18,162,709	13,746,116	9
	مخصصات متنوعة	1,818,982	874,458	18
	إجمالي المصروفات	71,034,101	64,284,783	
	الربح من التشغيل	46,236,328	50,212,320	
	حصة البنك من (خسائر) شركة حليفة	(14,114)	(8,231)	11
	الربح قبل الضرائب	46,222,214	50,204,089	
	(ينزل): ضريبة الدخل	(13,032,648)	(13,810,911)	19
	الربح للسنة - قائمة (ج) و (د)	33,189,566	36,393,178	
	ويعود إلى:			
	مساهمي البنك	36,289,465	40,739,214	
	حقوق غير المسيطرين	(3,099,899)	(4,346,036)	
		33,189,566	36,393,178	
	حصة السهم من الربح للسنة (مساهمي البنك)			
	أساسي	0.234	0.263	35
	مخفض	0.234	0.263	35

قائمة الدخل الشامل الموحد

قائمة ج

بنك الأردن (شركة مساهمة عامة محدودة) - عمان - الأردن		دينار أردني	
للسنة المنتهية في 31 كانون الأول		2012	2013
	الربح للسنة - قائمة (ب)	33,189,566	36,393,178
	بنود الدخل الشامل الآخر:		
	البنود القابلة للتحويل لاحقاً لقائمة الدخل الموحد:		
	فروقات ترجمة عملات أجنبية	(1,788,864)	(10,617,984)
		(1,788,864)	(10,617,984)
	البنود الغير قابلة للتحويل لاحقاً لقائمة الدخل الموحد:		
	(خسائر) أرباح بيع موجودات مالية بالقيمة العادلة من خلال قائمة الدخل الشامل	102,514	(536,777)
	التغير في احتياطي القيمة العادلة بالصافي بعد الضريبة	5,230,461	22,858,426
		5,332,975	22,321,649
	إجمالي الدخل الشامل - قائمة (د)	36,733,677	48,096,843
	إجمالي الدخل الشامل العائد إلى:		
	مساهمي البنك	40,580,977	57,858,082
	حقوق غير المسيطرين	(3,847,300)	(9,761,239)
		36,733,677	48,096,843

قائمة التغيرات في حقوق الملكية الموحدة

بنك الأردن (شركة مساهمة عامة محدودة) عمان - الأردن

قائمة د

إجمالي حقوق الملكية	حقوق غير المسيطرين	إجمالي حقوق مساهمي البنك	أرباح مدورة	احتياطي القيمة العادلة - صافي	فروقات ترجمة عملات أجنبية	خاص	الاحتياطيات			رأس المال المكتتب به (المدفوع)	البيان
							مخاطر مصرفية عامة	اختياري	قانوني		
دينار	دينار	دينار	دينار	دينار	دينار	دينار	دينار	دينار	دينار	دينار	دينار
للسنة المنتهية في 31 كانون الأول 2013											
290,776,783	14,267,077	276,509,706	43,869,842	6,880,281	(4,524,549)	1,788,281	11,076,830	13,735,305	48,583,716	155,100,000	الرصيد في بداية السنة
5,882,960	-	5,882,960	2,171,177	3,711,783	-	-	-	-	-	-	تعديلات (إيضاح 46)
296,659,743	14,267,077	282,392,666	46,041,019	10,592,064	(4,524,549)	1,788,281	11,076,830	13,735,305	48,583,716	155,100,000	الرصيد في بداية السنة المعدل
(10,617,984)	(5,415,203)	(5,202,781)	2,212,191	-	(7,118,493)	-	(257,726)	(19,377)	(19,376)	-	فروقات ترجمة عملات أجنبية
36,393,178	(4,346,036)	40,739,214	40,739,214	-	-	-	-	-	-	-	الربح للسنة - قائمة (ب)
(536,777)	-	(536,777)	(536,777)	-	-	-	-	-	-	-	(خسائر) بيع موجودات مالية من خلال قائمة الدخل الشامل
22,858,426	-	22,858,426	-	22,858,426	-	-	-	-	-	-	التغير في احتياطي القيمة العادلة - صافي بعد الضريبة
48,096,843	(9,761,239)	57,858,082	42,414,628	22,858,426	(7,118,493)	-	(257,726)	(19,377)	(19,376)	-	إجمالي الدخل الشامل - قائمة (ج)
-	-	-	(7,656,458)	-	-	531,285	1,088,329	-	6,036,844	-	المحول إلى الاحتياطيات
(23,265,000)	-	(23,265,000)	(23,265,000)	-	-	-	-	-	-	-	الأرباح الموزعة *
321,491,586	4,505,838	316,985,748	57,534,189	33,450,490	(11,643,042)	2,319,566	11,907,433	13,715,928	54,601,184	155,100,000	الرصيد في نهاية السنة
للسنة المنتهية في 31 كانون الأول 2012											
277,308,106	18,114,377	259,193,729	41,889,198	1,649,820	(3,657,895)	1,112,803	10,876,048	8,928,707	43,295,048	155,100,000	الرصيد في بداية السنة
(1,788,864)	(747,401)	(1,041,463)	(159,826)	-	(866,654)	-	(2,264)	(8,136)	(4,583)	-	فروقات ترجمة عملات أجنبية
33,189,566	(3,099,899)	36,289,465	36,289,465	-	-	-	-	-	-	-	الربح للسنة - قائمة (ب)
102,514	-	102,514	102,514	-	-	-	-	-	-	-	أرباح بيع موجودات مالية من خلال قائمة الدخل الشامل
5,230,461	-	5,230,461	-	5,230,461	-	-	-	-	-	-	التغير في احتياطي القيمة العادلة - صافي بعد الضريبة
36,733,677	(3,847,300)	40,580,977	36,232,153	5,230,461	(866,654)	-	(2,264)	(8,136)	(4,583)	-	إجمالي الدخل الشامل - قائمة (ج)
-	-	-	(10,986,509)	-	-	675,478	203,046	4,814,734	5,293,251	-	المحول إلى الاحتياطيات
(23,265,000)	-	(23,265,000)	(23,265,000)	-	-	-	-	-	-	-	الأرباح الموزعة
290,776,783	14,267,077	276,509,706	43,869,842	6,880,281	(4,524,549)	1,788,281	11,076,830	13,735,305	48,583,716	155,100,000	الرصيد في نهاية السنة

تعتبر الإيضاحات المرفقة من رقم (1) إلى رقم (47) جزءاً من هذه القوائم المالية الموحدة وتقرأ معها.

* بموجب اجتماع الهيئة العامة العادي المنعقد بتاريخ 25 آذار 2013 تقرر توزيع ما مقداره 15% من رأس مال البنك نقداً على المساهمين أي ما يعادل 23,265,000 دينار .
** بموجب تعليمات السلطات الرقابية:

- يحظر التصرف باحتياطي المخاطر المصرفية العامة والاحتياطي الخاص الا بموافقة مسبقة من البنك المركزي الأردني وسلطة النقد الفلسطينية.
- يشمل رصيد الأرباح المدورة 16,613,171 دينار لا يمكن التصرف به كما في 31 كانون الأول 2013 لقاء منافع ضريبية مؤجلة بما في ذلك الرسمة أو التوزيع إلا بمقدار ما يتحقق منه فعلاً ، إضافة إلى 882,311 دينار يمثل أرباح تقييم شركة خليفة وذلك استناداً لتعليمات البنك المركزي الأردني.
- يشمل رصيد الأرباح المدورة 7,397,993 دينار كما في 31 كانون الأول 2013 يحظر التصرف به والناجمة عن أثر التطبيق المبكر للمعيار الدولي للتقارير المالية رقم (9) إلا بمقدار ما يتحقق منه فعلاً من خلال عمليات البيع .
- يحظر التصرف باحتياطي القيمة العادلة بما في ذلك الرسمة أو التوزيع أو إطفاء الخسائر أو أي وجه من أوجه التصرف الأخرى إلا بمقدار ما يتحقق منه فعلاً من خلال عمليات البيع استناداً لتعليمات البنك المركزي الأردني وهيئة الأوراق المالية .

قائمة التدفقات النقدية الموحدة

قائمة هـ

بنك الأردن (شركة مساهمة عامة محدودة) عمان - الأردن		دينار أردني	
		للسنة المنتهية في 31 كانون الأول	إيضاح
		2012	2013
التدفق النقدي من عمليات التشغيل:		46,222,214	50,204,089
الربح قبل الضرائب - قائمة (ب)			
تعديلات لينود غير نقدية:			
استهلاكات وإطفاءات	13 و 12	6,217,556	5,349,386
تدني التسهيلات الائتمانية المباشرة	9	18,162,709	13,746,116
(أرباح) خسائر بيع ممتلكات ومعدات	32	577,949	(174,032)
خسائر (أرباح) موجودات مالية بالقيمة العادلة من خلال قائمة الدخل غير متحققة	31	(8,277)	34,695
تأثير تغير في أسعار الصرف	30	(3,617,673)	(2,307,754)
خسائر (أرباح) موجودات مالية بالقيمة العادلة آلت ملكيتها للبنك وفاءً لديون غير متحققة	32	(73,000)	1,314,000
مخصصات متنوعة	18	1,818,982	874,458
المسترد من ضريبة دخل سنوات سابقة	19	-	1,119,000
خسارة تدني عقارات وأراضي برسم البيع	32	265,160	-
حصة البنك من خسائر شركة حليفة	11	14,114	8,231
فروقات عملات أجنبية		3,697,919	9,749,244
الربح قبل التخيرات في الموجودات والمطلوبات		73,277,653	79,917,433
التغير في الموجودات والمطلوبات :			
النقص في أرصدة مقيدة السحب		144,386	1,508,620
النقص (الزيادة) في الايداعات لدى بنوك ومؤسسات مصرفية (التي تزيد استحقاقاتها عن ثلاثة أشهر)		(8,862,500)	354,500
النقص في موجودات مالية بالقيمة العادلة من خلال قائمة الدخل (الزيادة) النقص في تسهيلات ائتمانية مباشرة		18,800	-
(الزيادة) في الموجودات الأخرى		97,710,338	(123,465,978)
(النقص) الزيادة في ودائع العملاء		(9,940,672)	(13,403,092)
الزيادة (النقص) في تأمينات نقدية		54,600,045	(8,393,970)
الزيادة في مطلوبات أخرى		(17,354,823)	7,469,921
صافي التغير في الموجودات والمطلوبات		2,316,590	2,003,386
صافي (الاستخدام النقدي في) التدفق من عمليات التشغيل قبل الضرائب ومخصص تعويض نهاية الخدمة والقضايا المدفوع		118,632,164	(133,926,613)
مخصص تعويض نهاية الخدمة والقضايا المدفوع		191,909,817	(54,009,180)
الضرائب المدفوعة	19	(1,000,371)	(947,845)
صافي (الاستخدام النقدي في) التدفق من عمليات التشغيل		(13,336,062)	(19,296,499)
التدفق النقدي من عمليات الاستثمار :		177,573,384	(74,253,524)
(شراء) موجودات مالية بالتكلفة المطفأة		(274,757,764)	(116,467,510)
بيع / استحقاق موجودات مالية بالتكلفة المطفأة		237,650,323	92,101,950
(شراء) موجودات مالية بالقيمة العادلة من خلال قائمة الدخل الشامل		(514,347)	(874,123)
بيع / موجودات مالية بالقيمة العادلة من خلال قائمة الدخل الشامل		374,764	895,789
(شراء) مشتقات مالية		(1,823,196)	1,009,865
(شراء) ممتلكات ومعدات ودفعات على حساب شراء ممتلكات ومعدات		(4,679,458)	(2,691,076)
بيع ممتلكات ومعدات		200,233	453,736
(شراء) موجودات غير ملموسة	13	(234,219)	(1,012,010)
صافي (الاستخدام النقدي في) عمليات الاستثمار		(43,783,664)	(26,583,379)
التدفق النقدي من عمليات التمويل :			
فروقات ترجمة عملات أجنبية		(1,788,864)	(10,617,984)
أرباح موزعة على المساهمين		(23,896,333)	(23,103,821)
صافي (الاستخدام النقدي في) عمليات التمويل		(25,685,197)	(33,721,805)
تأثير تغير أسعار الصرف على النقد وما في حكمه	30	3,617,673	2,307,754
صافي (النقص) الزيادة في النقد وما في حكمه		111,722,196	(132,250,954)
النقد وما في حكمه في بداية السنة		335,253,080	446,975,276
النقد وما في حكمه في نهاية السنة	36	446,975,276	314,724,322

الإيضاحات حول القوائم المالية الموحدة

1- معلومات عامة

- إن البنك شركة مساهمة عامة اردنية مركزها الرئيسي في عمان - المملكة الأردنية الهاشمية تأسس خلال عام 1960 تحت رقم (1983) بتاريخ 3 آذار 1960 طبقاً لأحكام قانون الشركات رقم 33 لسنة 1962 برأسمال مقداره 350 ألف دينار أردني موزع على 70 ألف سهم بقيمة اسمية مقدارها خمسة دنانير للسهم الواحد، وقد تم زيادة رأسمال البنك عدة مرات حتى العام 2011 بحيث أصبح رأسمال البنك المصرح به والمكتتب به والمدفوع 155.1 مليون دينار بقيمة اسمية مقدارها دينار للسهم الواحد.

- يقوم البنك بتقديم جميع الأعمال المصرفية والمالية المتعلقة بنشاطه من خلال مركزه وفروعه داخل المملكة وعددها (66) فرعاً وفروعه في فلسطين وعددها (15) فرعاً والشركات التابعة له في سورية والأردن (بنك الأردن - سورية وشركة تفوق للاستثمارات المالية وشركة الأردن للتأجير التمويلي وشركة أوران لخدمات الحاسوب).

- تم إقرار القوائم المالية الموحدة من قبل مجلس إدارة البنك في جلسته رقم (569) بتاريخ 23 كانون الثاني 2014 وهي خاضعة لموافقة الهيئة العامة للمساهمين.

2- أهم السياسات المحاسبية

أسس إعداد القوائم المالية

- تم إعداد القوائم المالية الموحدة للبنك والشركات التابعة له وفقاً للمعايير الصادرة عن مجلس معايير المحاسبة الدولية والتفسيرات الصادرة عن لجنة تفسيرات التقارير المالية الدولية المنبثقة عن مجلس معايير المحاسبة الدولية ووفقاً للقوانين المحلية النافذة وتعليمات البنك المركزي الأردني.

- تم إعداد القوائم المالية الموحدة وفقاً لمبدأ التكلفة التاريخية باستثناء الموجودات المالية بالقيمة العادلة من خلال قائمة الدخل والموجودات المالية بالقيمة العادلة من خلال قائمة الدخل الشامل والمشتقات المالية التي تظهر بالقيمة العادلة بتاريخ القوائم المالية الموحدة، كما تظهر بالقيمة العادلة الموجودات والمطلوبات المالية التي تم التحوط لمخاطر التغير في قيمتها العادلة.

- إن الدينار الأردني هو عملة إظهار القوائم المالية الموحدة والذي يمثل العملة الرئيسية للبنك.

- إن السياسات المحاسبية المتبعة للسنة متماثلة مع السياسات التي تم اتباعها للسنة المنتهية في 31 كانون الأول 2012 باستثناء أثر تطبيق المعايير الجديدة والمعدلة كما يرد في إيضاح (1/47).

أسس توحيد القوائم المالية

- تتضمن القوائم المالية الموحدة القوائم المالية للبنك والشركات التابعة له والخاضعة لسيطرته وتتحقق السيطرة عندما يكون للبنك القدرة على التحكم في السياسات المالية والتشغيلية للشركات التابعة وذلك للحصول على منافع من أنشطتها، ويتم استبعاد المعاملات والأرصدة والإيرادات والمصروفات فيما بين البنك والشركات التابعة .

- يتم إعداد القوائم المالية للشركات التابعة لنفس السنة المالية للبنك باستخدام نفس السياسات المحاسبية المتبعة في البنك، إذا كانت الشركات التابعة تتبع سياسات محاسبية تختلف عن تلك المتبعة في البنك فيتم إجراء التعديلات اللازمة على القوائم المالية للشركات التابعة لتتطابق مع السياسات المحاسبية المتبعة في البنك.

يمتلك البنك كما في 31 كانون الأول 2013 الشركات التابعة التالية:

اسم الشركة	رأس المال المدفوع	نسبة ملكية البنك %	طبيعة عمل الشركة	مكان عملها	تاريخ التملك
شركة تعوق للاستثمارات المالية	3.5 مليون دينار أردني	100	وساطة مالية	عمان	23 آذار 2006
بنك الاردن - سورية *	3000 مليون ليرة سورية	49	أعمال مصرفية	سورية	17 أيار 2008
شركة الأردن للتأجير التمويلي	10 مليون دينار أردني	100	تأجير تمويلي	عمان	24 تشرين الأول 2011
شركة أوران لخدمات الحاسوب**	10 مليون دينار أردني	100	خدمات حاسوب	عمان	26 كانون الأول 2013

إن أهم المعلومات المالية للشركات التابعة للعام 2013 كما يلي:

اسم الشركة	31 كانون الأول 2013		للعام 2013	
	إجمالي الموجودات	إجمالي المطلوبات	إجمالي الإيرادات	إجمالي المصاريف
	دينار	دينار	دينار	دينار
شركة تعوق للاستثمارات المالية	4,097,056	320,171	351,108	218,003
بنك الأردن - سورية *	72,781,663	62,979,217	3,496,013	12,017,654
شركة الأردن للتأجير التمويلي	10,996,084	418,458	581,650	199,470
شركة أوران لخدمات الحاسوب**	10,000,000	-	-	-

- يتم توحيد نتائج عمليات الشركات التابعة في قائمة الدخل الموحد من تاريخ تملكها وهو التاريخ الذي يجري فيه فعلياً انتقال سيطرة البنك على الشركات التابعة ، ويتم توحيد نتائج عمليات الشركات التابعة التي تم التخلص منها في قائمة الدخل الموحد حتى تاريخ التخلص وهو التاريخ الذي يفقد البنك فيه السيطرة على الشركات التابعة . * نظراً لأن البنك لديه القدرة للسيطرة على السياسات المالية والتشغيلية وإدارة البنك في سورية ، تم توحيد حسابات بنك الأردن - سورية في القوائم المالية الموحدة المرفقة . ** قام البنك بتأسيس شركة أوران لخدمات الحاسوب في نهاية العام 2013، إلا أن البنك بصدد إغلاقها لانتفاء الغاية منها .

- تمثل حقوق غير المسجلين ذلك الجزء غير المملوك من قبل البنك في حقوق الملكية في الشركة التابعة .

معلومات القطاعات

- قطاع الأعمال يمثل مجموعة من الموجودات والعمليات التي تشترك معاً في تقديم منتجات أو خدمات خاضعة لمخاطر وعوائد تختلف عن تلك المتعلقة بقطاعات أعمال أخرى والتي تعيد بأنه يتم قياسها وفقاً للتقارير التي يتم استخدامها من قبل المدير التنفيذي وصانع القرار الرئيسي لدى البنك .

- القطاع الجغرافي يرتبط في تقديم منتجات أو خدمات في بيئة اقتصادية محددة خاضعة لمخاطر وعوائد تختلف عن تلك المتعلقة بقطاعات تعمل في بيئات اقتصادية أخرى

تسهيلات ائتمانية مباشرة

- يتم تكوين مخصص تدنٍ للتسهيلات الائتمانية المباشرة إذا تبين عدم إمكانية تحصيل المبالغ المستحقة للبنك وعندما يتوفر دليل موضوعي على أن حدثاً ما قد أثر سلباً على التدفقات النقدية المستقبلية للتسهيلات الائتمانية المباشرة وعندما يمكن تقدير هذا التدني، وتسجل قيمة المخصص في قائمة الدخل الموحد .

- يتم تعليق الفوائد والعمولات على التسهيلات الائتمانية غير العاملة الممنوحة للعملاء وفقاً لتعليمات البنك المركزي الأردني ووفقاً لتعليمات السلطات الرقابية في سورية وسلطة النقد الفلسطينية أيهما أشد .

- يتم شطب التسهيلات الائتمانية المعد لها مخصصات في حال عدم جدوى الإجراءات المتخذة لتحصيلها بتزليلها من المخصص ويتم تحويل أي فائض في المخصص الإجمالي (إن وجد) إلى قائمة الدخل الموحد ، ويضاف المحصل من الديون السابق شطبها إلى الإيرادات .

المشتقات المالية ومحاسبة التحوط

مشتقات مالية للمتاجرة :

يتم إثبات القيمة العادلة لمشتقات الأدوات المالية المحتفظ بها لأغراض المتاجرة (مثل عقود العملات الأجنبية الآجلة، عقود الفائدة المستقبلية، عقود المقايضة ، حقوق خيارات أسعار العملات الأجنبية) في قائمة المركز المالي الموحد ، وتحدد القيمة العادلة وفقاً لأسعار السوق السائدة ، ويتم تسجيل مبلغ التغيرات في القيمة العادلة في قائمة الدخل الموحد .

مشتقات مالية للتحوط :

لأغراض محاسبة التحوط تظهر المشتقات المالية بالقيمة العادلة، ويتم تصنيف التحوط كما يلي:

- التحوط للقيمة العادلة:

هو التحوط لمخاطر التغير في القيمة العادلة لموجودات ومطلوبات البنك.

في حال انطباق شروط تحوط القيمة العادلة الفعال، يتم تسجيل الأرباح والخسائر الناتجة عن تقييم أداة التحوط بالقيمة العادلة وعن التغير في القيمة العادلة للموجودات أو المطلوبات المتحوط لها في قائمة الدخل الموحد .

في حال انطباق شروط تحوط المحفظة الفعال يتم تسجيل أية أرباح أو خسائر ناتجة عن إعادة تقييم أداة التحوط بالقيمة العادلة وكذلك التغير في القيمة العادلة لمحفظة الموجودات أو المطلوبات في قائمة الدخل الموحد في نفس السنة.

- التحوط للتدفقات النقدية:

هو التحوط لمخاطر تغيرات التدفقات النقدية لموجودات ومطلوبات البنك الحالية والمتوقعة.

في حال انطباق شروط تحوط التدفقات النقدية الفعال، يتم تسجيل الأرباح أو الخسائر لأداة التحوط ضمن حقوق الملكية ويتم تحويله لقائمة الدخل الموحد في الفترة التي يؤثر بها إجراء التحوط على قائمة الدخل الموحد .

- التحوط التي لا ينطبق عليها شروط التحوط الفعال، يتم تسجيل الأرباح أو الخسائر الناتجة عن التغير في القيمة العادلة لأداة التحوط في قائمة الدخل في نفس السنة.

- يتم تسجيل الأرباح والخسائر الناجمة عن فروقات تحويل العملة الأجنبية لأدوات الدين (التي تحمل فوائد) ضمن الموجودات المالية بالقيمة العادلة من خلال قائمة الدخل الشامل في قائمة الدخل الموحد . في حين يتم تسجيل فروقات تحويل العملة الأجنبية لأدوات الملكية في بند احتياطي تقييم موجودات مالية ضمن حقوق الملكية في قائمة المركز المالي الموحد .

موجودات مالية وفق الكلفة المطفأة

- هي الموجودات المالية التي تهدف إدارة البنك وفقاً لنموذج أعمالها الاحتفاظ بها لتحصيل التدفقات النقدية التعاقدية والتي تتمثل بالدفعات من أصل الدين والفائدة على رصيد الدين القائم .

- يتم إثبات الموجودات المالية عند الشراء بالكلفة مضافاً إليها مصاريف الاقتناء ، وتطفأ العلاوة / الخصم باستخدام طريقة الفائدة الفعالة ، قيداً على أو لحساب الفائدة ، وينزل أية مخصصات ناتجة عن التدني في قيمتها يؤدي إلى عدم إمكانية استرداد الأصل أو جزء منه ، ويتم قيد أي تدنٍ في قيمتها في قائمة الدخل الموحد وتظهر لاحقاً بالكلفة المطفأة بعد تخفيضها بخسائر التدني .

- يمثل مبلغ التدني في قيمة الموجودات المالية وفق الكلفة المطفأة الفرق بين القيمة المثبتة في السجلات والقيمة الحالية للتدفقات النقدية المتوقعة المخصومة بسعر الفائدة الفعلي الأصلي.

- لا يجوز إعادة تصنيف أي موجودات مالية من/ إلى هذا البند إلا في الحالات المحددة في معايير التقارير المالية الدولية (وفي حال بيع أي من هذه الموجودات قبل تاريخ استحقاقها يتم تسجيل نتيجة البيع ضمن قائمة الدخل الشامل الموحد في بند مستقل والإفصاح عن ذلك وفقاً لمتطلبات معايير التقارير المالية الدولي بالخصوص) .

موجودات مالية وفق القيمة العادلة من خلال قائمة الدخل

- هي الموجودات المالية التي قام البنك بشرائها لغرض بيعها في المستقبل القريب وتحقيق الأرباح من تقلبات الأسعار السوقية قصيرة الأجل أو هامش أرباح المتاجرة.

- يتم إثبات هذه الموجودات بالقيمة العادلة عند الشراء (تقيد مصاريف الاقتناء على قائمة الدخل الموحد عند الشراء) ويعاد تقييمها لاحقاً بالقيمة العادلة، ويظهر التغير في القيمة العادلة في قائمة الدخل الموحد بما فيها التغير في القيمة العادلة الناتج عن فروقات تحويل بنود الموجودات غير النقدية بالعملات الأجنبية، وفي حال بيع هذه الموجودات أو جزء منها يتم أخذ الأرباح أو الخسائر الناتجة عن ذلك في قائمة الدخل الموحد .

- يتم أخذ الأرباح الموزعة أو الفوائد المتحققة في قائمة الدخل الموحد .

- لا يجوز إعادة تصنيف أي موجودات مالية من / إلى هذا البند إلا في الحالات المحددة في المعايير الدولية للتقارير المالية .

القيمة العادلة

إن أسعار الإغلاق (شراء موجودات/ بيع مطلوبات) بتاريخ الفوائض المالية في أسواق نشطة تمثل القيمة العادلة للأدوات والمشتقات المالية التي لها أسعار سوقية .

في حال عدم توفر أسعار معلنة أو عدم وجود تداول نشط لبعض الموجودات والمشتقات المالية أو عدم نشاط السوق يتم تقدير قيمتها العادلة بعدة طرق منها:

- مقارنة بالقيمة السوقية الحالية لأداة مالية مشابهة لها إلى حد كبير.

- تحليل التدفقات النقدية المستقبلية وخضم التدفقات النقدية المتوقعة بنسبة مستخدمة في أداة مالية مشابهة لها .

- نماذج تسعير الخيارات.

- تقييم الموجودات والمطلوبات المالية طويلة الأمد والتي لا يستحق عليها فوائد بموجب خصم التدفقات النقدية وبموجب سعر الفائدة الفعالة ، ويتم إطفاء الخصم / العلاوة

ضمن إيرادات الفوائد المقبوضة / المدفوعة في قائمة الدخل الموحد .

تهدف طرق التقييم الى الحصول على قيمة عادلة تعكس توقعات السوق وتأخذ بالاعتبار العوامل السوقية وأية مخاطر أو منافع متوقعة عند تقدير قيمة الأدوات المالية، وفي

حال وجود أدوات مالية يتعدى قياس قيمتها العادلة بشكل يعتمد عليه يتم إظهارها بالتكلفة بعد تنزيل أي تدنٍ في قيمتها .

التدني في قيمة الموجودات المالية

يقوم البنك بمراجعة القيم المثبتة في السجلات للموجودات المالية في تاريخ المركز المالي الموحد لتحديد فيما اذا كانت هنالك مؤشرات تدل على تدنٍ في قيمتها إفرادياً أو

على شكل مجموعة، وفي حالة وجود مثل هذه المؤشرات فإنه يتم تقدير القيمة القابلة للاسترداد من أجل تحديد خسارة التدني .

استثمارات في شركات حليفة

- الشركات الحليفة هي تلك الشركات التي يمارس البنك فيها تأثيراً فعالاً على القرارات المتعلقة بالسياسات المالية والتشغيلية (ولا يسيطر البنك عليها) والتي يملك البنك

نسبة تتراوح بين 20% إلى 50% من حقوق التصويت، وتظهر الاستثمارات في الشركات الحليفة بطريقة حقوق الملكية.

- يتم استبعاد الإيرادات والمصرفيات الناتجة عن المعاملات فيما بين البنك والشركات الحليفة وحسب نسبة مساهمة البنك في هذه الشركات.

المتلكات والمعدات

- تظهر المتلكات والمعدات بالتكلفة بعد تنزيل الاستهلاك المتراكم وأي تدنٍ في قيمتها، ويتم استهلاك المتلكات والمعدات (باستثناء الأراضي) عندما تكون جاهزة للاستخدام

بطريقة القسط الثابت على مدى العمر الإنتاجي المتوقع لها باستخدام النسب المئوية السنوية التالية:

	%
مباني	2 - 15
معدات وأجهزة	15
أثاث	9
وسائط نقل	15
أجهزة الحاسب الآلي	15
تحسينات وديكورات	15

- عندما يقل المبلغ الممكن استرداده من أي من المتلكات والمعدات عن صافي قيمتها الدفترية فإنه يتم تخفيض قيمتها إلى القيمة الممكن استردادها وتسجل قيمة التدني في قائمة الدخل الموحد .

- يتم مراجعة العمر الإنتاجي للمتلكات والمعدات في نهاية كل عام، فإذا كانت توقعات العمر الإنتاجي تختلف عن التقديرات المعدة سابقاً يتم تسجيل التغير في التقدير للسنوات اللاحقة باعتباره تغييراً في التقديرات.

- يتم استبعاد المتلكات والمعدات عند التخلص منها أو عندما لا يعود أي منافع مستقبلية متوقعة من استخدامها أو من التخلص منها .

المخصصات

يتم الاعتراف بالمخصصات عندما يكون على البنك التزامات في تاريخ قائمة المركز المالي الموحد ناشئة عن أحداث سابقة وأن تسديد الالتزامات محتمل

ويمكن قياس قيمتها بشكل يعتمد عليه.

مخصص تعويض نهاية الخدمة للموظفين

يتم تسجيل التعويضات السنوية المدفوعة للموظفين الذين يتركون الخدمة على حساب مخصص ترك الخدمة عند دفعها، وتؤخذ الزيادة في التعويضات

المدفوعة عن المخصص المستدرك في قائمة الدخل الموحد عند دفعها . ويتم أخذ مخصص الالتزامات المترتبة على البنك من تعويض نهاية الخدمة للموظفين

في قائمة الدخل الموحد .

ضريبة الدخل

- تمثل مصاريف الضرائب مبالغ الضرائب المستحقة والضرائب المؤجلة.

- تحسب مصاريف الضرائب المستحقة على أساس الأرباح الخاضعة للضريبة، وتختلف الأرباح الخاضعة للضريبة عن الأرباح المعلنة في القوائم المالية الموحدة

لأن الأرباح المعلنة تشمل إيرادات غير خاضعة للضريبة أو مصاريف غير قابلة للتنزيل في السنة المالية وإنما في سنوات لاحقة أو الخسائر المتراكمة المقبولة

ضريبياً أو بنوداً ليست خاضعة أو مقبولة للتنزيل لأغراض ضريبية.

- تحسب الضرائب بموجب النسب الضريبية المقررة بموجب القوانين والأنظمة والتعليمات في البلدان التي يعمل فيها البنك .

- إن الضرائب المؤجلة هي الضرائب المتوقع دفعها أو استردادها نتيجة الفروقات الزمنية المؤقتة بين قيمة الموجودات أو المطلوبات في القوائم المالية الموحدة والقيمة

التي يتم احتساب الربح الضريبي على أساسها . يتم احتساب الضرائب المؤجلة باستخدام طريقة الالتزام بقائمة المركز المالي الموحد وتحسب الضرائب المؤجلة

وفقاً للنسب الضريبية التي يتوقع تطبيقها عند تسوية الالتزام الضريبي أو تحقيق الموجودات الضريبية المؤجلة .

- يتم مراجعة رصيد الموجودات والمطلوبات الضريبية المؤجلة في تاريخ القوائم المالية الموحدة ويتم تخفيضها في حالة توقع عدم إمكانية الاستفادة من تلك الموجودات

الضريبية أو تسديد أو انتفاء الحاجة للمطلوبات الضريبية المؤجلة جزئياً أو كلياً .

رأس المال

- تكاليف إصدار أو شراء أسهم البنك

يتم قيد أي تكاليف ناتجة عن إصدار أو شراء أسهم البنك على الأرباح المدورة (بالصافي بعد الأثر الضريبي لهذه التكاليف إن وجد) . إذا لم تستكمل عملية الإصدار

أو الشراء فيتم قيد هذه التكاليف كمصاريف على قائمة الدخل الموحد .

- أسهم الخزينة

لا يتم الاعتراف بالربح أو الخسارة الناتجة عن بيع أسهم الخزينة في قائمة الدخل الموحد إنما يتم إظهار الربح في حقوق الملكية ضمن بند علاوة/خصم إصدار أسهم،

أما الخسارة فيتم قيدها على الأرباح المدورة في حال استنفاد رصيد علاوة إصدار أسهم خزينة .

حسابات مدارة لصالح العملاء

- تمثل الحسابات التي يديرها البنك نيابة عن العملاء ولا تعتبر من موجودات البنك.

- يتم إظهار رسوم وعمولات إدارة تلك الحسابات في قائمة الدخل الموحد .

- يتم إعداد مخصص مقابل انخفاض قيمة المحافظ مضمونة رأس المال المدارة لصالح العملاء عن رأسمالها .

التقاص

يتم إجراء تقاص بين الموجودات المالية والمطلوبات المالية وإظهار المبلغ الصافي في قائمة المركز المالي الموحد فقط عندما تتوفر الحقوق القانونية الملزمة وكذلك عندما يتم

تسويتها على أساس التقاص أو يكون تحقق الموجودات وتسوية المطلوبات في نفس الوقت.

تحقق الإيرادات والاعتراف بالمصاريف

- يتم تحقق إيرادات الفوائد باستخدام طريقة الفائدة الفعلية باستثناء فوائد وعمولات التسهيلات الائتمانية غير العاملة التي لا يتم الاعتراف بها كإيرادات ويتم تسجيلها

لحساب الفوائد والعمولات المعلقة .

- يتم الاعتراف بالمصاريف على أساس مبدأ الاستحقاق .

- يتم تسجيل العمولات كإيرادات عند تقديم الخدمات المتعلقة بها ، ويتم الاعتراف بأرباح أسهم الشركات عند تحققها (إقرارها من الهيئة العامة للمساهمين).

تاريخ الاعتراف بالموجودات المالية

يتم الاعتراف بشراء وبيع الموجودات المالية في تاريخ المتاجرة (تاريخ التزام البنك ببيع أو شراء الموجودات المالية).

الموجودات المالية المرهونة

- هي تلك الموجودات المالية المرهونة لصالح أطراف أخرى مع وجود حق للطرف الآخر بالتصرف فيها (بيع أو إعادة رهن). يستمر تقييم هذه الموجودات وفق السياسات المحاسبية المتبعة لتقييم كل منها حسب تصنيفه الأصلي.

الموجودات التي آلت ملكيتها للبنك وفاءً لديون مستحقة

تظهر الموجودات التي آلت ملكيتها للبنك في قائمة المركز المالي الموحد ضمن بند "موجودات أخرى" وذلك بالقيمة التي آلت بها للبنك أو القيمة العادلة أيهما أقل ، ويعاد تقييمها في تاريخ القوائم المالية الموحد بالقيمة العادلة بشكل إفرادي ، ويتم تسجيل أي تدنٍ في قيمتها كخسارة في قائمة الدخل الموحد ولا يتم تسجيل الزيادة كإيراد . يتم تسجيل الزيادة اللاحقة في قائمة الدخل الموحد إلى الحد الذي لا يتجاوز قيمة التدني الذي تم تسجيله سابقاً .

الموجودات غير الملموسة

أ - الشهرة

- يتم تسجيل الشهرة بالتكلفة التي تمثل الزيادة في تكلفة امتلاك أو شراء الاستثمار في الشركة التابعة عن حصة البنك في القيمة العادلة لصافي موجودات تلك الشركة بتاريخ الامتلاك . يتم تسجيل الشهرة الناتجة عن الاستثمار في شركات تابعة في بند منفصل كموجودات غير ملموسة . ويتم لاحقاً تخفيض تكلفة الشهرة بأي تدنٍ في قيمة الاستثمار .

- يتم توزيع الشهرة على وحدة / وحدات توليد النقد لأغراض اختبار التدني في القيمة .

- يتم إجراء اختبار لقيمة الشهرة في تاريخ القوائم المالية الموحد ويتم تخفيض قيمة الشهرة إذا كانت هناك دلالة على أن قيمة الشهرة قد تدنت وذلك في حال كانت القيمة القابلة للاسترداد المقدرة/لوحة/لوحة توليد النقد التي تعود لها الشهرة أقل من القيمة المسجلة في الدفاتر لوحدة/وحدات توليد النقد ويتم تسجيل قيمة التدني في قائمة الدخل الموحد .

ب - الموجودات غير الملموسة الأخرى

- الموجودات غير الملموسة التي يتم الحصول عليها من خلال الاندماج تقيّد بالقيمة العادلة في تاريخ الحصول عليها أما الموجودات غير الملموسة التي يتم الحصول عليها من خلال طريقة أخرى غير الاندماج فيتم تسجيلها بالتكلفة .

- يتم تصنيف الموجودات غير الملموسة على أساس تقدير عمرها الزمني لفترة محددة أو لفترة غير محددة . ويتم إطفاء الموجودات غير الملموسة التي لها عمر زمني محدد خلال هذا العمر ويتم قيد الإطفاء في قائمة الدخل الموحد . أما الموجودات غير الملموسة التي عمرها الزمني غير محدد فيتم مراجعة التدني في قيمتها في تاريخ القوائم المالية الموحد ويتم تسجيل أي تدنٍ في قيمتها في قائمة الدخل الموحد .

- لا يتم رسملة الموجودات غير الملموسة الناتجة عن أعمال البنك ويتم تسجيلها في قائمة الدخل الموحد في نفس السنة .

- يتم مراجعة أية مؤشرات على تدني قيمة الموجودات غير الملموسة في تاريخ القوائم المالية الموحد. كذلك يتم مراجعة تقدير العمر الزمني لتلك الموجودات ويتم إجراء أية تعديلات على الفترات اللاحقة .

- فيما يلي السياسة المحاسبية لبنود الموجودات غير الملموسة لدى البنك :

برامج الحاسوب

تظهر برامج الحاسوب بالتكلفة عند الشراء ، ويتم إطفاء قيمتها بنسبة 15% - 20% سنوياً .

العملات الأجنبية

- يتم إثبات المعاملات التي تتم بالعملات الأجنبية خلال السنة بأسعار الصرف السائدة في تاريخ إجراء المعاملات .

- يتم تحويل أرصدة الموجودات المالية والمطلوبات المالية بأسعار العملات الأجنبية الواسعة السائدة في تاريخ قائمة المركز المالي الموحد والمعلنة من البنك المركزي الأردني ومصرف سورية المركزي وسلطة النقد الفلسطينية .

- يتم تحويل الموجودات غير المالية والمطلوبات غير المالية بالعملات الأجنبية والظاهر بالقيمة العادلة في تاريخ تحديد قيمتها العادلة .

- يتم أخذ الأرباح والخسائر الناتجة عن تحويل العملات الأجنبية في قائمة الدخل الموحد .

- يتم قيد فروقات التحويل لبنود الموجودات والمطلوبات بالعملات الأجنبية غير النقدية (مثل الأسهم) كجزء من التغير في القيمة العادلة .

- عند توحيد القوائم المالية يتم ترجمة موجودات ومطلوبات الفروع والشركات التابعة في الخارج من العملة الرئيسية (الأساسية) إلى عملة التقرير وفقاً للأسعار الواسعة للعملات في تاريخ قائمة المركز المالي الموحد والمعلنة من البنك المركزي الأردني. أما بنود الإيرادات والمصروفات فيتم ترجمتها على أساس معدل السعر خلال السنة وتظهر فروقات العملة الناتجة في بند مستقل ضمن حقوق الملكية. وفي حالة بيع إحدى هذه الشركات أو الفروع فيتم قيد مبلغ فروقات ترجمة العملات الأجنبية المتعلقة بها ضمن الإيرادات/ المصاريف في قائمة الدخل الموحد .

النقد وما في حكمه

- هو النقد والأرصدة النقدية التي تستحق خلال مدة ثلاثة أشهر، وتتضمن: النقد والأرصدة لدى بنوك مركزية والأرصدة لدى البنوك والمؤسسات المصرفية، وتنزل ودائع البنوك والمؤسسات المصرفية التي تستحق خلال مدة ثلاثة أشهر والأرصدة المقيدة السحب .

3- التقديرات المحاسبية

إن اعداد القوائم المالية الموحدة وتطبيق السياسات المحاسبية يتطلب من إدارة البنك القيام بتقديرات واجتهادات تؤثر في مبالغ الموجودات والمطلوبات المالية والإفصاح عن الالتزامات المحتملة. كما إن هذه التقديرات والاجتهادات تؤثر في الإيرادات والمصاريف والمخصصات وكذلك احتياطي تقييم موجودات مالية بالقيمة العادلة وبشكل خاص يتطلب من إدارة البنك إصدار أحكام واجتهادات هامة لتقدير مبالغ التدفقات النقدية المستقبلية وأوقاتها. إن التقديرات المذكورة مبنية بالضرورة على فرضيات وعوامل متعددة لها درجات متفاوتة من التقدير وعدم التيقن وإن النتائج الفعلية قد تختلف عن التقديرات وذلك نتيجة التغيرات الناجمة عن أوضاع وظروف تلك التقديرات في المستقبل.

تعتقد إدارة البنك بأن التقديرات الواردة ضمن القوائم المالية الموحدة معقولة وهي مفصلة على النحو التالي:

- يتم تكوين مخصص لقاء التسهيلات الائتمانية اعتماداً على أسس وفرضيات معتمدة من قبل إدارة البنك لتقدير المخصص الواجب تكوينه بموجب متطلبات المعايير الدولية للتقارير المالية ويتم مقارنة نتائج هذه الأسس والفرضيات مع المخصص الواجب تكوينها بموجب تعليمات البنوك المركزية التي تعمل من خلالها

فروع البنك والشركة التابعة له ويتم اعتماد النتائج الأكثر تشدداً بما يتوافق مع المعايير الدولية للتقارير المالية .

- تقوم الإدارة بإعادة تقدير الأعمار الإنتاجية للأصول الملموسة وغير الملموسة بشكل دوري لغايات احتساب الاستهلاك والإطفاءات السنوية اعتماداً على الحالة العامة لتلك الأصول وتقديرات الأعمار الانتاجية المتوقعة في المستقبل ، ويتم أخذ خسارة التدني في قائمة الدخل الموحد .

- تقوم الإدارة بمراجعة دورية للموجودات المالية والتي تظهر بالكلفة لتقدير أي تدنٍ في قيمتها ويتم أخذ هذا التدني في قائمة الدخل الموحد للسنة .

- يتم تكوين مخصص لقاء القضايا المقامة ضد البنك اعتماداً على دراسة قانونية معدة من قبل مستشاري البنك والتي بموجبها يتم تحديد المخاطر المحتمل حدوثها في المستقبل ، ويعاد النظر في تلك الدراسات بشكل دوري .

- يتم تكوين مخصص لضريبة الدخل عن أرباح السنة الحالية ، والتقديرات الضريبية المستحقة والمتوقعة عن السنة السابقة عن المخصص المقطوع في حالة الوصول إلى تسوية نهائية مع دائرة ضريبة الدخل عن السنة السابقة .

- مستويات القيمة العادلة : يتوجب تحديد والإفصاح عن المستوى في تسلسل القيمة العادلة الذي تصنف فيه مقاييس القيمة العادلة كاملة وفصل قياسات القيمة العادلة وفقاً للمستويات المحددة في المعايير الدولية للتقارير المالية. الفرق بين المستوى 2 والمستوى 3 لمقاييس القيمة العادلة يعني تقييم ما إذا كانت المعلومات أو المدخلات يمكن ملاحظتها ومدى أهمية المعلومات التي لا يمكن ملاحظتها مما يتطلب وضع أحكام وتحليل دقيق للمدخلات المستخدمة لقياس القيمة العادلة بما

في ذلك الأخذ بالاعتبار كافة العوامل التي تخص الأصل أو الالتزام ، عند تقييم القيمة العادلة للموجودات أو المطلوبات المالية ، يقوم البنك باستخدام معلومات السوق عند توفرها ، وفي حال عدم وجود مدخلات المستوى الأول يقوم البنك بالتعامل مع أطراف مستقلة مؤهلة لإعداد دراسات التقييم ، حيث يتم مراجعة طرق التقييم الملائمة والمدخلات المستخدمة لإعداد التقييم من قبل الإدارة.

4- نقد وأرصدة لدى بنوك مركزية

إن تفاصيل هذا البند هي كما يلي:

31 كانون الأول		31 كانون الأول	
2012	2013	دينار	دينار
58,179,704	59,188,583		
نقد في الخزينة			
أرصدة لدى بنوك مركزية:			
52,290,594	36,592,623		
- حسابات جارية وتحت الطلب			
49,339,476	40,830,857		
- ودائع لأجل وخاضعة للإشعار *			
87,307,447	85,591,623		
- متطلبات الاحتياطي النقدي			
247,117,221	222,203,686		

- بلغت الأرصدة مقيدة السحب باستثناء الاحتياطي النقدي 2,386,356 دينار كما في 31 كانون الأول 2013 (3,894,976 دينار كما في 31 كانون الأول 2012).

* يشمل هذا البند 7,444,500 دينار تستحق خلال فترة تزيد عن ثلاثة أشهر (7,444,500 دينار كما في 31 كانون الأول 2012) .

5- أرصدة لدى بنوك ومؤسسات مصرفية

إن تفاصيل هذا البند هي كما يلي:

المجموع	بنوك ومؤسسات مصرفية خارجية		بنوك ومؤسسات مصرفية محلية	
31 كانون الأول	2012	2013	2012	2013
دينار	دينار	دينار	دينار	دينار
21,915,024	13,699,814	13,699,814	-	-
226,290,317	160,539,210	103,071,660	24,983,200	57,467,550
248,205,341	174,239,024	116,771,474	24,983,200	57,467,550

- بلغت الأرصدة لدى البنوك والمؤسسات المصرفية التي لا يتقاضى البنك عليها فوائد 6,416,211 دينار كما في 31 كانون الأول 2013 (18,593,556 دينار كما في 31 كانون الأول 2012).

- بلغت الأرصدة مقيمة السحب لدى البنوك والمؤسسات المصرفية 1,971,020 دينار كما في 31 كانون الأول 2013 (1,971,020 دينار كما في 31 كانون الأول 2012).

6- إيداعات لدى بنوك ومؤسسات مصرفية

إن تفاصيل هذا البند هي كما يلي:

المجموع	بنوك ومؤسسات مصرفية خارجية		بنوك ومؤسسات مصرفية محلية	
31 كانون الأول	2012	2013	2012	2013
دينار	دينار	دينار	دينار	دينار
1,772,500	1,418,000	1,418,000	-	-
7,090,000	7,090,000	7,090,000	-	-
8,862,500	8,508,000	8,508,000	-	-

لا يوجد إيداعات مقيمة السحب لدى البنوك والمؤسسات المصرفية كما في 31 كانون الأول 2013 و2012.

7- موجودات مالية بالقيمة العادلة من خلال قائمة الدخل

إن تفاصيل هذا البند هي كما يلي:

31 كانون الأول		أسهمة مدرجة في أسواق نشطة		أسهمة غير مدرجة في أسواق نشطة	
2012	2013	2012	2013	2012	2013
دينار	دينار	دينار	دينار	دينار	دينار
694,148	647,929	95,619	107,143	789,767	755,072

8- موجودات مالية بالقيمة العادلة من خلال قائمة الدخل الشامل

إن تفاصيل هذا البند هي كما يلي:

31 كانون الأول		أسهمة مدرجة في أسواق نشطة		أسهمة غير مدرجة في أسواق نشطة	
2012	2013	2012	2013	2012	2013
دينار	دينار	دينار	دينار	دينار	دينار
34,862,108	57,366,110	8,826,053	8,622,034	43,688,161	65,988,144

9- تسهيلات ائتمانية مباشرة - بالصادفي		
إن تفاصيل هذا البند هي كما يلي:		
31 كانون الأول		
2012	2013	
دينار	دينار	
		الإفراد (التجزئة)
		حسابات جارية مدينة
7,585,873	10,919,422	قروض وكمبيالات*
211,435,435	234,507,810	بطاقات الائتمان
11,266,213	11,704,264	القروض العقارية
174,818,183	172,920,704	الشركات:
		الشركات الكبرى
401,263,334	482,167,347	حسابات جارية مدينة
81,425,855	114,135,499	قروض وكمبيالات*
319,837,479	368,031,848	مؤسسات صغيرة ومتوسطة
137,619,940	125,405,210	حسابات جارية مدينة
49,271,501	40,047,160	قروض وكمبيالات*
88,348,439	85,358,050	الحكومة والقطاع العام
84,103,745	109,062,116	المجموع
1,028,092,723	1,146,686,873	ينزل: مخصص تدني تسهيلات ائتمانية مباشرة
(84,700,678)	(92,837,291)	ينزل: فوائد معلقة
(12,764,723)	(13,502,398)	صافي التسهيلات الائتمانية المباشرة
930,627,322	1,040,347,184	

* صافي بعد تنزيل الفوائد والعمولات المقبوضة مقدماً البالغة 7,953,212 دينار كما في 31 كانون الأول 2013 (9,877,628 دينار كما في 31 كانون الأول 2012).

بلغت التسهيلات الائتمانية غير العاملة 112,322,605 دينار أي ما نسبته (9.8%) من رصيد التسهيلات الائتمانية المباشرة للسنة (113,116,625 دينار أي ما نسبته (11%) في نهاية السنة السابقة).

بلغت التسهيلات الائتمانية غير العاملة بعد تنزيل الفوائد المعلقة 98,822,067 دينار أي ما نسبته (8.72%) من رصيد التسهيلات الائتمانية المباشرة بعد تنزيل الفوائد المعلقة للسنة (100,371,465 دينار أي ما نسبته (9.88%) في نهاية السنة السابقة).

- بلغت التسهيلات الائتمانية الممنوحة للحكومة الأردنية وبكفالتها 69,513,522 دينار أي ما نسبته (6.06%) من إجمالي التسهيلات الائتمانية المباشرة للسنة (56,627,112 دينار أي ما نسبته (5.5%) في نهاية السنة السابقة)، كما بلغت التسهيلات الممنوحة للقطاع العام في فلسطين 39,548,594 دينار (27,476,633 دينار في نهاية السنة السابقة).

مخصص تدني تسهيلات ائتمانية مباشرة:					
فيما يلي الحركة على مخصص تدني تسهيلات ائتمانية مباشرة:					
		الشركات		الأفراد	
الإجمالي	القطاع العام	الصغيرة والمتوسطة	الكبرى	القروض العقارية	
دينار	دينار	دينار	دينار	دينار	دينار
84,700,678	-	11,054,923	51,117,201	5,504,610	17,023,944
(5,609,503)	-	(555,861)	(3,781,142)	-	(1,272,500)
13,746,116	-	152,447	11,353,295	(167,685)	2,408,059
92,837,291	-	10,651,509	58,689,354	5,336,925	18,159,503
					الرصيد في نهاية السنة
					الرصيد في بداية السنة
					فرق عملات أجنبية
					المقتطع خلال السنة من الإيرادات
					الرصيد في نهاية السنة

مخصص تدني تسهيلات ائتمانية مباشرة:					
فيما يلي الحركة على مخصص تدني تسهيلات ائتمانية مباشرة:					
		الشركات		الأفراد	
الإجمالي	القطاع العام	الصغيرة والمتوسطة	الكبرى	القروض العقارية	
دينار	دينار	دينار	دينار	دينار	دينار
67,128,120	-	8,746,342	39,368,724	4,121,466	14,891,588
(590,151)	-	(106,821)	(171,559)	(65,608)	(246,163)
18,162,709	-	2,415,402	11,920,036	1,448,752	2,378,519
84,700,678	-	11,054,923	51,117,201	5,504,610	17,023,944
					الرصيد في نهاية السنة
					الرصيد في بداية السنة
					فرق عملات أجنبية
					المقتطع خلال السنة من الإيرادات
					الرصيد في نهاية السنة

		الشركات				
الإجمالي	القطاع العام	الصغيرة والمتوسطة	الكبرى	القروض العقارية	الأفراد	
دينار	دينار	دينار	دينار	دينار	دينار	2013
91,780,957	-	10,512,345	58,277,511	5,243,622	17,747,479	على أساس العمل الواحد
1,056,334	-	139,164	411,843	93,303	412,024	على أساس المحفظة
92,837,291	-	10,651,509	58,689,354	5,336,925	18,159,503	الرصيد في نهاية السنة

		الشركات				
الإجمالي	القطاع العام	الصغيرة والمتوسطة	الكبرى	القروض العقارية	الأفراد	
دينار	دينار	دينار	دينار	دينار	دينار	2012
83,329,333	-	10,681,284	50,592,535	5,464,142	16,591,372	على أساس العمل الواحد
1,371,345	-	373,639	524,666	40,468	432,572	على أساس المحفظة
84,700,678	-	11,054,923	51,117,201	5,504,610	17,023,944	الرصيد في نهاية السنة

وبلغت الخصصمات التي انتفت الحاجة إليها نتيجة تسويات أو تسديد ديون وحولت إزاء ديون أخرى 11,653,175 دينار كما في 31 كانون الأول 2013 (23,995,062 دينار كما في 31 كانون الأول 2012).

الفوائد المعجلة					
الشركات			الأفراد		
الإجمالي	الصغيرة والمتوسطة	الكبرى	القروض العقارية	الأفراد	
دينار	دينار	دينار	دينار	دينار	2013
12,764,723	2,609,598	6,541,722	840,047	2,773,356	الرصيد في بداية السنة
3,185,990	483,472	2,127,363	270,240	304,915	يضاف: الفوائد المعجلة خلال السنة
(2,275,018)	(194,552)	(1,615,207)	(118,479)	(346,780)	يُزال: الفوائد المحولة للإيرادات
(173,297)	(41,346)	(106,074)	-	(25,877)	يُزال: الفوائد المعجلة التي تم شطبها
13,502,398	2,857,172	6,947,804	991,808	2,705,614	الرصيد في نهاية السنة

الفوائد المعجلة					
الشركات			الأفراد		
الإجمالي	الصغيرة والمتوسطة	الكبرى	القروض العقارية	الأفراد	
دينار	دينار	دينار	دينار	دينار	2012
12,038,655	1,877,796	7,006,486	712,507	2,441,866	الرصيد في بداية السنة
4,365,032	928,194	1,818,554	129,157	1,489,127	يضاف: الفوائد المعجلة خلال السنة
(3,550,442)	(157,567)	(2,263,080)	(1,617)	(1,128,178)	يُزال: الفوائد المحولة للإيرادات
(88,522)	(38,825)	(20,238)	-	(29,459)	يُزال: الفوائد المعجلة التي تم شطبها
12,764,723	2,609,598	6,541,722	840,047	2,773,356	الرصيد في نهاية السنة

11- استثمارات في شركات حليفة		
2012	2013	فيما يلي ملخص الحركة التي تمت على قيمة الاستثمار في الشركات الحليفة:
دينار	دينار	
2,747,017	2,732,903	الرصيد في بداية السنة
(14,114)	(8,231)	حصة البنك من (خسائر) الشركة الحليفة
<u>2,732,903</u>	<u>2,724,672</u>	الرصيد في نهاية السنة*

* إن حصة البنك من موجودات ومطلوبات وإيرادات الشركات الحليفة هي كما يلي:		
31 كانون الأول		
2012	2013	
دينار	دينار	
2,749,820	2,747,957	مجموع الموجودات
(16,917)	(23,285)	مجموع المطلوبات
<u>2,732,903</u>	<u>2,724,672</u>	صافي الموجودات
<u>(13,315)</u>	<u>(9,042)</u>	صافي (الخسارة) للسنة

تم احتساب حصة البنك والبالغة 26.97% من موجودات ومطلوبات شركة الشمال الصناعية للعام 2013 والظاهرة أعلاه وفق آخر قوائم مالية مدققة متوفرة بتاريخ 31 كانون الأول 2012، أما ما يخص شركة الصناعات الوطنية فهي شركة موضوعة تحت التصفية وقد تم أخذ مخصص لكامل قيمة الاستثمار فيها.

10- موجودات مالية بالتكلفة المطفأة		
31 كانون الأول		إن تفاصيل هذا البند هي كما يلي:
2012	2013	
دينار	دينار	
		موجودات مالية متوفر لها أسعار سوقية :
379,292,245	412,722,897	سندات مالية حكومية وبكفالتها
18,115,791	27,476,308	سندات وأسناد قرض شركات
<u>397,408,036</u>	<u>440,199,205</u>	مجموع موجودات مالية متوفر لها أسعار سوقية
		موجودات مالية غير متوفر لها أسعار سوقية :
18,425,609	-	أذونات خزينة حكومية وبكفالتها
18,425,609	-	مجموع موجودات مالية غير متوفر لها أسعار سوقية
<u>415,833,645</u>	<u>440,199,205</u>	صافي الموجودات المالية بالتكلفة المطفأة

- تحليل السندات والأذونات:		
31 كانون الأول		
2012	2013	
دينار	دينار	
390,897,145	415,510,855	موجودات مالية ذات معدل عائد ثابت
24,936,500	24,688,350	موجودات مالية ذات معدل عائد متغير
<u>415,833,645</u>	<u>440,199,205</u>	

تستحق الموجودات المالية بالتكلفة المطفأة كما يلي:

لغاية شهر	أكثر من شهر	أكثر من 3 أشهر	أكثر من 6 أشهر	أكثر من سنة	أكثر من 3 سنوات
دينار	دينار	دينار	دينار	دينار	دينار
8,000,063	39,305,059	49,164,731	115,469,258	217,308,313	10,951,781

تسدد عوائد الموجودات المالية بالتكلفة المطفأة بموجب دفعات نصف سنوية .

إن تفاصيل الاستثمارات في الشركات الحليفة هي كما يلي:

31 كانون الأول 2013						
الحلقة						
طبيعة النشاط	حصة البنك من (النسائر)	القيمة بموجب طريقة حقوق الملكية	إضافات (استبعادات)	القيمة أول السنة	نسبة التملك	
	دينار	دينار	دينار	دينار	%	اسم الشركة
صناعية	-	1	-	1	46/74	شركات أردنية: شركة الصناعات الوطنية (تحت التصفية) شركات فلسطينية: شركة الشمال الصناعية
صناعية	(8,231)	2,724,671	-	2,732,902	26/97	
	(8,231)	2,724,672	-	2,732,903		

إن تفاصيل الاستثمارات في الشركات الحليفة هي كما يلي:

31 كانون الأول 2012						
الحلقة						
طبيعة النشاط	حصة البنك من (النسائر)	القيمة بموجب طريقة حقوق الملكية	إضافات (استبعادات)	القيمة أول السنة	نسبة التملك	
	دينار	دينار	دينار	دينار	%	اسم الشركة
صناعية	-	1	-	1	46/74	شركات أردنية: شركة الصناعات الوطنية (تحت التصفية) شركات فلسطينية: شركة الشمال الصناعية
صناعية	(14,114)	2,732,902	-	2,747,016	26/97	
	(14,114)	2,732,903	-	2,747,017		

- إن حق البنك في التصويت على قرارات الهيئة العامة لهيئة الشركات هو حسب نسبة التملك في كل شركة.

12- ممتلكات ومعدات - بالماضي

إن تفاصيل هذا البند هي كما يلي:

المجموع	تسجيلات وديورات	أجهزة الحاسب الآلي	وسائط نقل	معدات وأثاث	مباني	أراضي	
دينار	دينار	دينار	دينار	دينار	دينار	دينار	2013
78,199,995	20,183,073	12,973,781	1,362,112	21,009,190	18,715,391	3,956,448	الرصيد في بداية السنة
3,009,365	1,356,261	599,068	-	1,048,500	5,536	-	إضافات
(1,685,058)	(564,105)	(345,156)	(33,793)	(641,026)	-	(100,978)	(استبعادات)
(9,447,949)	(1,618,760)	(679,970)	(85,032)	(1,003,426)	(5,483,922)	(576,839)	فروقات عملات أجنبية
70,076,353	19,356,469	12,547,723	1,243,287	20,413,238	13,237,005	3,278,631	الرصيد في نهاية السنة
							الاستهلاك المتراكم:
42,607,131	13,399,610	9,344,997	956,986	13,122,582	5,782,956	-	استهلاك متراكم في بداية السنة
4,694,201	1,710,475	1,023,825	145,100	1,613,597	201,205	-	استهلاك السنة
(1,405,353)	(493,002)	(331,690)	(33,791)	(546,870)	-	-	(استبعادات)
(1,624,368)	(617,690)	(420,626)	(43,195)	(234,389)	(308,468)	-	فروقات عملات أجنبية
44,271,612	13,999,393	9,616,506	1,025,100	13,954,920	5,675,693	-	الاستهلاك المتراكم في نهاية السنة
25,804,741	5,357,076	2,931,217	218,187	6,458,318	7,561,312	3,278,631	صافي القيمة الدفترية للممتلكات والمعدات
1,351,029	23,480	281,662	-	163,364	882,523	-	دفعات على حساب شراء ممتلكات ومعدات *
27,155,770	5,380,556	3,212,879	218,187	6,621,682	8,443,835	3,278,631	صافي الممتلكات والمعدات في نهاية السنة
							2012
							الحلقة:
82,014,064	19,580,657	14,080,822	1,470,616	21,615,113	21,069,798	4,197,058	الرصيد في بداية السنة
5,959,941	2,432,658	1,085,052	-	2,440,628	-	1,603	إضافات
(5,860,869)	(1,179,435)	(2,006,324)	(72,800)	(2,550,594)	(51,716)	(242,213)	(استبعادات)
(3,913,141)	(650,807)	(185,769)	(35,704)	(495,957)	(2,302,691)	(242,213)	فروقات عملات أجنبية
78,199,995	20,183,073	12,973,781	1,362,112	21,009,190	18,715,391	3,956,448	الرصيد في نهاية السنة
							الاستهلاك المتراكم:
42,555,594	12,494,146	10,083,755	841,163	13,541,194	5,595,336	-	استهلاك متراكم في بداية السنة
5,559,420	1,894,512	1,243,859	170,464	1,940,809	309,776	-	استهلاك السنة
(5,082,687)	(827,959)	(1,922,784)	(41,860)	(2,238,370)	(51,714)	-	(استبعادات)
(425,196)	(161,089)	(59,833)	(12,781)	(121,051)	(70,442)	-	فروقات عملات أجنبية
42,607,131	13,399,610	9,344,997	956,986	13,122,582	5,782,956	-	الاستهلاك المتراكم في نهاية السنة
35,592,864	6,783,463	3,628,784	405,126	7,886,608	12,932,435	3,956,448	صافي القيمة الدفترية للممتلكات والمعدات
2,178,021	734,892	-	-	318,150	1,124,979	-	دفعات على حساب شراء ممتلكات ومعدات *
37,770,885	7,518,355	3,628,784	405,126	8,204,758	14,057,414	3,956,448	صافي الممتلكات والمعدات في نهاية السنة

* تبلغ قيمة الانترانات المالية لاقتناء ممتلكات ومعدات 449,283 دينار لسنة 2013 حيث يتم تسديدها وفقاً لشروط التعاقد على شراء هذه الموجودات.

- تبلغ تكلفة الممتلكات والمعدات المستهلكة بالكامل 27,776,374 دينار لسنة 2013 (23,593,942 دينار لعام 2012).

13- موجودات غير ملموسة

يشمل هذا البند على أنظمة وبرامج حاسوب تفاصيلها كما يلي:		للسنة المنتهية في 31 كانون الأول
2012	2013	
دينار	دينار	
2,683,432	2,259,515	رصيد بداية السنة
234,219	1,012,010	إضافات خلال السنة
(658,136)	(655,184)	الإطفاء للسنة
-	(82,014)	فروقات عملات أجنبية
2,259,515	2,534,327	رصيد نهاية السنة

14- موجودات أخرى

يشمل هذا البند على:		31 كانون الأول
2012	2013	
دينار	دينار	
630,578	-	معاملات في الطريق
8,669,812	9,915,240	فوائد وإيرادات برسم القبض
1,553,022	1,758,023	مصروفات مدفوعة مقدماً
29,072,991	42,027,842	موجودات آلت ملكيتها للبنك وفاءً لديون *
6,935,000	5,621,000	موجودات مالية آلت ملكيتها للبنك وفاءً لديون
5,471,505	3,139,799	شيكات مقاصة
4,509,912	1,806,852	دفعات مقدمة لقاء استملاك أراضي وعقارات
1,133,540	4,450,095	مصاريف ضريبية مدفوعة مقدماً
4,789,960	6,082,570	مدينون وأرصدة مدينة أخرى**
62,766,320	74,801,421	

* فيما يلي ملخص الحركة على الموجودات التي آلت ملكيتها للبنك وفاءً لديون هالكة:

عقارات مستملكة		
2012	2013	
دينار	دينار	
21,633,040	29,072,991	رصيد بداية السنة
8,829,768	13,413,141	إضافات
(1,124,657)	(458,290)	استبعادات
(265,160)	-	(خسارة) التدني - إيضاح (32)
29,072,991	42,027,842	رصيد نهاية السنة

- بموجب قانون البنوك الأردني ، يتوجب بيع المباني والأراضي التي آلت ملكيتها للبنك وفاءً لديون مستحقة على العملاء خلال سنتين من تاريخ استملاكها، وللبنك المركزي في حالات استثنائية أن يمدد هذه المدة لسنتين متتاليتين كحد أقصى.

15- ودائع بنوك ومؤسسات مصرفية

31 كانون الأول 2012			31 كانون الأول 2013			إن تفاصيل هذا البند هي كما يلي:
المجموع	خارج المملكة	داخل المملكة	المجموع	خارج المملكة	داخل المملكة	
دينار	دينار	دينار	دينار	دينار	دينار	البيان
396,857	396,857	-	4,993,312	4,993,312	-	حسابات جارية وتحت الطلب
34,639,933	24,639,933	10,000,000	64,923,200	48,187,700	16,735,500	ودائع لأجل
35,036,790	25,036,790	10,000,000	69,916,512	53,181,012	16,735,500	المجموع

16- ودائع عملاء

31 كانون الأول 2013					إن تفاصيل هذا البند هي كما يلي:
المجموع	الحكومة والقطاع العام	مؤسسات صغيرة ومتوسطة	شركات كبرى	أفراد	
دينار	دينار	دينار	دينار	دينار	البيان
429,804,073	23,183,059	66,769,002	81,735,255	258,116,757	حسابات جارية وتحت الطلب
564,946,994	221,275	14,184,272	522,055	550,019,392	ودائع التوفير
443,963,189	72,641,556	22,469,318	65,185,517	283,666,798	ودائع لأجل وخاضعة للإشعار
105,491,467	-	2,836,489	-	102,654,978	شهادات إيداع
1,544,205,723	96,045,890	106,259,081	147,442,827	1,194,457,925	المجموع

31 كانون الأول 2012					إن تفاصيل هذا البند هي كما يلي:
المجموع	الحكومة والقطاع العام	مؤسسات صغيرة ومتوسطة	شركات كبرى	أفراد	
دينار	دينار	دينار	دينار	دينار	البيان
378,568,107	20,696,716	71,859,839	61,438,341	224,573,211	حسابات جارية وتحت الطلب
531,345,489	241,881	14,865,726	1,074,595	515,163,287	ودائع التوفير
534,495,396	128,308,842	61,256,477	107,355,116	237,574,961	ودائع لأجل وخاضعة للإشعار
108,190,701	-	3,375,878	91,344	104,723,479	شهادات إيداع
1,552,599,693	149,247,439	151,357,920	169,959,396	1,082,034,938	المجموع

- بلغت ودائع الحكومة الأردنية والقطاع العام الأردني داخل المملكة 78,525,369 دينار أي ما نسبته 5.08% من إجمالي الودائع للسنة (133,769,158 دينار، أي ما نسبته 8.6% في السنة السابقة).

- بلغت الودائع التي لا تحمل فوائد 659,225,735 دينار أي ما نسبته 42.69% من إجمالي الودائع للسنة (594,415,758 دينار أي ما نسبته 38.29% في السنة السابقة).

- بلغت الودائع المحجوزة (مقيدة السحب) 7,355,283 دينار أي ما نسبته 0.48% من إجمالي الودائع للسنة (2,161,731 دينار أي ما نسبته 0.14% في السنة السابقة).

- بلغت الودائع الجامدة 49,931,344 دينار للسنة (49,358,669 دينار في السنة السابقة).

17- تأمينات نقدية

31 كانون الأول		إن تفاصيل هذا البند هي كما يلي:
2012	2013	
دينار	دينار	
64,179,624	68,882,803	تأمينات مقابل تسهيلات مباشرة
20,491,960	23,258,702	تأمينات مقابل تسهيلات غير مباشرة
84,671,584	92,141,505	المجموع

18- مخصصات متنوعة					
إن تفاصيل هذا البند هي كما يلي:					
رصيد بداية السنة	المخصص المكون خلال السنة	المخصص المستخدم خلال السنة	فرق عملات أجنبية	رصيد نهاية السنة	2013
7,091,709	776,410	(944,832)	-	6,923,287	مخصص تعويض نهاية الخدمة
613,270	-	(2,747)	-	610,523	مخصص القضايا المقامة ضد البنك
94,917	98,048	(266)	(149,563)	43,136	مخصصات متنوعة
7,799,896	874,458	(947,845)	(149,563)	7,576,946	
2012					
6,232,391	1,792,821	(933,503)	-	7,091,709	مخصص تعويض نهاية الخدمة
650,969	-	(37,699)	-	613,270	مخصص القضايا المقامة ضد البنك
81,571	26,161	(29,169)	16,354	94,917	مخصصات أخرى
6,964,931	1,818,982	(1,000,371)	16,354	7,799,896	

19- ضريبة الدخل		
أ- مخصص ضريبة الدخل		
إن الحركة على مخصص ضريبة الدخل هي كما يلي:		
رصيد بداية السنة	ضريبة الدخل المدفوعة	ضريبة الدخل المستحقة
17,367,872	(19,296,499)	19,975,185
17,367,872	16,947,814	17,367,872
2012	2013	2012
دينار	دينار	دينار
10,728,749	17,367,872	19,975,185
(13,336,062)	(19,296,499)	-
19,975,185	18,876,441	(7,719,082)
17,367,872	16,947,814	776,545
19,975,185	18,876,441	13,032,648
18,876,441	(1,119,000)	
(4,602,086)	655,556	
18,876,441	13,810,911	

- تبلغ نسبة ضريبة الدخل القانونية في الأردن على البنوك 30%، علماً أن نسبة ضريبة الدخل القانونية في فلسطين والتي يوجد للبنك استثمارات وفروع فيها 20% وفي سورية (شركة تابعة) 25%.

- تم التوصل إلى تسوية نهائية مع دائرة ضريبة الدخل والمبيعات في الأردن حتى نهاية عام 2010، كما قد قام البنك بتقديم كشوفات التقدير الذاتي للأعوام 2011 و 2012 ودفع المبالغ الواجب دفعها حسب القانون ولم يتم التوصل إلى تسوية نهائية مع دائرة ضريبة الدخل والمبيعات عن تلك السنوات بعد، علماً بأن دائرة ضريبة الدخل والمبيعات تطالب البنك بفروقات ضريبية عن العام 2011 بمبلغ 1,750,030 دينار وقد تم الاعتراض على هذه التقدير من قبل البنك حسب الأصول، وبراى الإدارة والمستشار الضريبي أنه لن يترتب على الشركة أية التزامات تزيد عن المخصصات المستدركة في القوائم المالية الموحدة.

- وقع بنك الأردن (إدارة وفروع فلسطين) اتفاقية مصالحة ضريبية مع وزارة المالية بخصوص جميع مبالغ ضريبة الدخل وضريبة القيمة المضافة المستحقة على البنك عن السنتين 2008 و 2009 قام البنك بموجبها بدفع 740,000 دولار أمريكي (أي ما يعادل 524,660 دينار أردني) كدفعة نهائية للضرائب المستحقة عن السنتين المذكورتين، واعتبرت هذه المصالحة مخالصة نهائية، منبهة لأي نزاع / خلاف بخصوص أي مطالبات ضريبية عن الأعوام 2008 و 2009. هذا وتم تسجيل المصالحة لدى محكمة النقض الفلسطينية التي قررت نفض الحكم المعلن فيه والتصديق على المصالحة واعتبارها سندا قابلاً للتفويض. كما حصل البنك على مخالصات ضريبية نهائية من دائرتي ضريبة الدخل وضريبة القيمة المضافة عن الأعوام 2010 و 2011.

- تم التوصل إلى تسوية نهائية مع دائرة ضريبة الدخل والمبيعات في الأردن بما يخص شركة تعوق للاستثمارات المالية (شركة تابعة) حتى نهاية العام 2011، كما قامت الشركة بتقديم كشوفات التقدير الذاتي للعام 2012 ودفع الضرائب المعلقة.

قامت شركة الأردن للتأجير التمويلي (شركة تابعة) بالتوصل إلى تسوية نهائية مع دائرة ضريبة الدخل والمبيعات حتى نهاية العام 2012.

ب- موجودات/مطلوبات ضريبية مؤجلة						
إن تفاصيل هذا البند هي كما يلي:						
الحسابات المشمولة						
2012	الضريبة المؤجلة	الضريبة المؤجلة	الرصيد في نهاية السنة	المبالغ المضافة	المبالغ المحجرة	رصيد بداية السنة
دينار	دينار	دينار	دينار	دينار	دينار	دينار
5,100,000	6,225,000	20,750,000	3,750,000	-	17,000,000	مخصص ديون غير عامه
1,583,343	1,296,999	3,840,380	-	953,279	4,793,659	مخصص الديون غير العاملة سنوات سابقة
2,213,292	2,192,918	6,923,287	776,410	944,832	7,091,709	مخصص تعويض نهاية الخدمة
352,495	359,885	1,064,970	-	1,806	1,066,776	فوائد معلقة
187,399	187,313	610,523	-	2,747	613,270	مخصص فسخا مقامة على البنك
104,813	105,604	338,687	-	-	338,687	تدني موجودات آت ملكيتها للبنك
2,123,942	2,123,942	7,079,808	-	-	7,079,808	تدني موجودات متوفرة للبيع
2,485,865	3,727,310	14,909,240	10,159,477	5,193,697	9,943,460	مخصصات أخرى
-	394,200	1,314,000	1,314,000	-	-	تقييم استثمارات مالية آت ملكيتها للبنك وقاة لديون
14,151,149	16,613,171	56,830,895	15,999,887	7,096,361	47,927,369	
ب- مطلوبات ضريبية مؤجلة						
2,171,177	-	-	-	7,237,256	7,237,256	أثر التطبيق المبكر للمعيار الدولي للتقارير المالية رقم (9)
3,711,783	-	-	-	10,549,593	10,549,593	إحتياطي تقييم موجودات مالية
5,882,960	-	-	-	17,786,849	17,786,849	

- تشمل المطلوبات الضريبية المؤجلة 31 كانون الأول 2012 تمثل الالتزامات الضريبية من أرباح تقييم الموجودات المالية بالقيمة العادلة من خلال الدخل الشامل التي تظهر ضمن احتياطي تقييم موجودات مالية في حقوق الملكية بمعدل ضريبة دخل 30%، علماً بأن هذه الأرباح لا تخضع للضريبة في فلسطين. إضافة إلى 2,171,177 دينار والتي يمثل المطلوبات الضريبية المؤجلة على أرباح الموجودات المالية المعنية ضمن الأرباح المدورة نتيجة التطبيق المبكر للمعيار الدولي للتقارير المالية رقم (9)، هذا وباعتقاد إدارة البنك والمستشار الضريبي والتعاوني أن الأرباح المتأخرة من هذه الموجودات غير خاضعة للضريبة، وعليه فقد تم عكس كامل رصيد المطلوبات الضريبية وكما يرد في الإيضاح (46).

- إن الحركة على حساب الموجودات / المطلوبات الضريبية المؤجلة كما يلي:

2012		2013	
مطلوبات	موجودات	مطلوبات	موجودات
دينار	دينار	دينار	دينار
3,604,494	7,402,232	5,882,960	14,151,149
3,249,255	7,719,082	-	4,602,086
(970,789)	(776,545)	(5,882,960)	(655,556)
-	(193,620)	-	(1,484,508)
5,882,960	14,151,149	-	16,613,171

21- رأس المال المكتتب به

- يبلغ رأس المال المكتتب به (155.1) مليون دينار كما في 31 كانون الأول 2013 (155.1) مليون دينار كما في 31 كانون الأول 2012).

- يبلغ رأس المال المكتتب به في نهاية السنة (155.1) مليون دينار موزعاً على (155.1) مليون سهم قيمة السهم الواحد الاسمية دينار.

22- الاحتياطات

- احتياطي قانوني

تمثل المبالغ المتجمعة في هذا الحساب ما تم تحويله من الأرباح السنوية قبل الضرائب بنسبة 10% خلال السنة والسنوات السابقة وفقاً لقانون البنوك وقانون الشركات وهو غير قابل للتوزيع على المساهمين.

- احتياطي اختياري

تمثل المبالغ المتجمعة في هذا الحساب ما تم تحويله من الأرباح السنوية قبل الضرائب بنسبة 10% خلال الأعوام السابقة. يستخدم الاحتياطي الاختياري في الأغراض التي يقررها مجلس الإدارة ويحق للهيئة العامة رسمته أو توزيعه بالكامل أو أي جزء منه كأرباح على المساهمين.

- احتياطي مخاطر مصرفية عامة

يمثل هذا البند احتياطي مخاطر مصرفية عامة وفقاً لتعليمات البنك المركزي الأردني والسلطات الرقابية الأخرى.

- احتياطي خاص

يمثل هذا البند احتياطي التقلبات الدورية والمحاسب وفقاً لتعليمات سلطة النقد الفلسطينية وذلك بما يخص فروع البنك العاملة في فلسطين.

- إن الاحتياطيات المقيد التصرف بها هي كما يلي:

اسم الاحتياطي	المبلغ	طبيعة التقييد
	دينار	
احتياطي قانوني	54,601,184	حسب قانون البنوك والشركات
احتياطي مخاطر مصرفية عامة	11,907,433	متطلبات السلطات الرقابية
احتياطي خاص	2,319,566	متطلبات السلطات الرقابية

23- فروق ترجمة عملات أجنبية

يمثل هذا البند فرقاً ناتجاً عن ترجمة صافي الاستثمار في الشركة التابعة (بنك الأردن - سورية) عند توحيد القوائم المالية.

إن الحركة الحاصلة على هذا البند خلال السنة هي كما يلي:

2012	2013	
دينار	دينار	
(3,657,895)	(4,524,549)	رصيد في بداية السنة
(866,654)	(7,118,493)	التغير في ترجمة صافي الاستثمار في الشركة التابعة خلال السنة*
(4,524,549)	(11,643,042)	الرصيد في نهاية السنة

* يشمل هذا البند صافي حصة البنك من القلع البنوي للاستثمار في رأسمال بنك الأردن - سورية للعام 2013.

ج- فيما يلي ملخص تسوية الربح المحاسبي مع الربح الضريبي:

2012	2013	
دينار	دينار	
46,222,214	50,204,089	الربح المحاسبي
(7,000,518)	(4,563,531)	أرباح غير خاضعة للضريبة
20,973,007	14,829,717	مصروفات غير مقبولة ضريبياً
60,194,703	60,470,275	الربح الضريبي
%33.2	%31.2	نسبة ضريبة الدخل
19,975,185	18,876,441	

- إن ضرائب الدخل المؤجلة البالغة 16,613,171 دينار كما في 31 كانون الأول 2013 الناجمة عن الفروقات الزمنية للمخصصات الخاصة للديون غير العاملة ومخصص تعويض ترك الخدمة وصافي الفوائد المعلقة والمخصصات الأخرى والمحملة على قائمة الدخل الموحد في السنوات السابقة محتسبة على أساس متوسط معدل ضريبة 29.53% وترى الإدارة بأنه سوف يتم الاستعادة من هذه المنافع الضريبية من الأرباح المتوقع تحققها في المستقبل.

20- مطلوبات أخرى

إن تفاصيل هذا البند هي كما يلي:

31 كانون الأول		
2012	2013	
دينار	دينار	
7,747,595	7,297,107	فوائد مستحقة غير مدفوعة
5,159,044	6,301,548	شيكات مقبولة الدفع
5,637,085	1,410,445	أمانات مؤقتة
1,079,722	1,240,901	أرباح مساهمين غير موزعة
143,681	149,787	تأمينات صناديق حديدية
-	1,745,290	تأمينات عقارات مبيعة
2,725,220	6,511,834	مطلوبات أخرى*
22,492,347	24,656,912	

* إن تفاصيل بند المطلوبات الأخرى هي كما يلي:

31 كانون الأول		
2012	2013	
دينار	دينار	
-	2,533,845	معاملات في الطريق
221,655	204,809	أمانات الضمان الاجتماعي
1,280,391	297,873	أمانات ضريبة الدخل
896,619	3,101,100	مصروفات مستحقة
127,550	168,445	حوالات واردة
55,000	55,000	مكافأة أعضاء مجلس الإدارة
144,005	150,762	أرصدة دائنة أخرى
2,725,220	6,511,834	

26- أرباح مقترح توزيعها

أوصى مجلس الإدارة توزيع ما نسبته 15% من رأس المال نقداً على المساهمين أي ما يعادل 23,265,000 دينار . وهذا خاضع لموافقة الهيئة العامة للمساهمين في حين تم خلال العام 2013 توزيع أرباح نقدية على المساهمين بواقع 15% من رأس المال والبالغة 23,265,000 دينار عن أرباح العام.

27- الفوائد الدائنة		إن تفاصيل هذا البند هي كما يلي:
2012	2013	
دينار	دينار	
		تسهيلات ائتمانية مباشرة:
26,258,279	27,747,848	للأفراد (التجزئة):
736,452	1,152,976	حسابات جارية مدينة
21,280,649	22,417,746	قروض وكمبيالات
4,241,178	4,177,126	بطاقات الائتمان
14,384,303	13,592,008	القروض العقارية
47,880,607	37,062,231	الشركات:
32,342,272	26,960,046	الشركات الكبرى:
6,143,181	6,001,086	حسابات جارية مدينة
26,199,091	20,958,960	قروض وكمبيالات
15,538,335	10,102,185	المؤسسات الصغيرة والمتوسطة:
4,695,824	3,339,394	حسابات جارية مدينة
10,842,511	6,762,791	قروض وكمبيالات
5,670,163	8,017,284	الحكومة والقطاع العام
420,574	578,177	أرصدة لدى بنوك مركزية
3,273,949	3,285,739	أرصدة وإيداعات لدى بنوك ومؤسسات مصرفية
22,588,577	27,767,552	موجودات مالية بالتكلفة المطفأة
120,476,452	118,050,839	المجموع

28- الفوائد المدينة		إن تفاصيل هذا البند هي كما يلي:
2012	2013	
دينار	دينار	
1,726,061	1,355,879	ودائع بنوك ومؤسسات مصرفية
		ودائع عملاء:
213,696	164,979	حسابات جارية وتحت الطلب
2,113,023	2,113,150	ودائع توفير
21,866,588	19,156,753	ودائع لأجل وخاضعة للإشعار
3,853,336	6,094,059	شهادات إيداع
-	14,369	أموال مقترضة
1,310,839	1,033,074	تأمينات نقدية
2,085,279	2,093,083	رسوم ضمان الودائع
33,168,822	32,025,346	

24- احتياطي القيمة العادلة بالصافي

31 كانون الأول		أ- إن تفاصيل هذا البند هي كما يلي:
2012	2013	
دينار	دينار	
1,649,820	6,880,281	الرصيد في بداية السنة
-	3,711,783	تعديلات (إيضاح 46)
1,649,820	10,592,064	الرصيد في بداية السنة المعدل
7,526,468	22,858,426	أرباح غير متحققة / أسهم - بالصافي
(2,296,007)	-	مطلوبات ضريبية مؤجلة
6,880,281	33,450,490	الرصيد في نهاية السنة

25- أرباح مدورة		إن تفاصيل هذا البند هي كما يلي:
2012	2013	
دينار	دينار	
41,889,198	43,869,842	الرصيد في بداية السنة
-	2,171,177	تعديلات (إيضاح 46)
41,889,198	46,041,019	الرصيد في بداية السنة المعدل
(23,265,000)	(23,265,000)	أرباح موزعة على المساهمين
36,289,465	40,739,214	أرباح السنة
(10,986,509)	(7,656,458)	المحول إلى الاحتياطات
102,514	(536,777)	(خسائر) أرباح بيع موجودات مالية من خلال الدخل الشامل
(159,826)	2,212,191	فروقات ترجمة عملات أجنبية
43,869,842	57,534,189	الرصيد في نهاية السنة*

* يشمل رصيد الأرباح المدورة مبلغ 16,613,171 دينار مقيد التصرف فيه مقابل منافع ضريبية مؤجلة كما في 31 كانون الأول 2013 (14,151,149 دينار كما في 31 كانون الأول 2012) .

- يشمل رصيد الأرباح المدورة مبلغ 882,311 دينار يمثل أرباح تقييم الشركة الحليفة، وبموجب طلب البنك المركزي الأردني يحظر التصرف بها لحين تحققها .

- يشمل رصيد الأرباح المدورة مبلغ 7,397,993 دينار كما في 31 كانون الأول 2013 يمثل أثر التطبيق المبكر للمعيار الدولي رقم (9) ، وبموجب طلب هيئة الأوراق المالية يحظر التصرف به لحين تحققه .

32- إيرادات أخرى		
2012	2013	إن تفاصيل هذا البند هي كما يلي :
دينار	دينار	
409,945	2,779,305	إيرادات مستردة من سنوات سابقة
1,509,579	811,107	أرباح بيع موجودات آلت ملكيتها للبنك
530,565	540,056	إيرادات البريد والهاتف وسويفت
76,803	112,841	إيجارات مقبوضة من عقارات البنك
(577,949)	174,032	أرباح (خسائر) بيع ممتلكات ومعدات
3,550,442	2,275,018	فوائد معلقة معادة للإيرادات
73,000	(1,314,000)	(خسائر) أرباح تدني موجودات مالية آلت ملكيتها للبنك وفاءً للديون
(265,160)	-	(خسارة) التدني في قيمة أراضي وعقارات برسم البيع
1,023,795	1,593,148	إيرادات أخرى
6,331,020	6,971,507	

33- نفقات الموظفين		
2012	2013	إن تفاصيل هذا البند هي كما يلي :
دينار	دينار	
21,907,321	20,962,912	رواتب ومنافع وعلاوات الموظفين
1,815,309	1,633,700	مساهمة البنك في الضمان الاجتماعي
1,367,966	1,358,731	مساهمة البنك في صندوق الادخار
1,244,126	1,190,888	نفقات طبية
400,333	426,423	تدريب الموظفين
531,409	641,222	مياومات سفر وتنقلات
27,266,464	26,213,876	

34- مصاريف أخرى		
2012	2013	إن تفاصيل هذا البند هي كما يلي :
دينار	دينار	
2,940,831	2,854,613	إيجارات
1,063,278	772,669	قرطاسية ومطبوعات
1,684,905	1,429,064	بريد وهاتف وسويفت
2,146,975	2,303,933	صيانة وتصليلات وتنظيفات
2,416,132	2,814,619	رسوم ورخص وضرائب
2,227,340	2,334,753	إعلانات واشتراكات
903,087	1,228,112	رسوم تأمين
1,974,472	2,335,604	إنارة وتدقئة
213,746	244,216	تبرعات وإعانات
215,291	189,914	ضيافة
1,042,564	931,564	أتعاب مهنية وقانونية
684,769	606,886	متفرقة أخرى
55,000	55,000	مكافأة أعضاء مجلس الإدارة
17,568,390	18,100,947	

29- صافي إيرادات العمولات		
2012	2013	إن تفاصيل هذا البند هي كما يلي:
دينار	دينار	
		عمولات دائنة :
5,985,917	5,251,128	عمولات تسهيلات مباشرة
3,090,212	2,890,162	عمولات تسهيلات غير مباشرة
8,651,268	8,778,078	عمولات أخرى
(408,252)	(369,584)	ينزل: عمولات مدينة
17,319,145	16,549,784	صافي إيرادات العمولات

30- أرباح عملات أجنبية		
2012	2013	إن تفاصيل هذا البند هي كما يلي :
دينار	دينار	
(414,961)	(485,393)	نتيجة عن التداول / التعامل
3,617,673	2,307,754	نتيجة عن التقييم
3,202,712	1,822,361	

31- (خسائر) أرباح وعوائد موجودات مالية بالقيمة العادلة من خلال الدخل				
إن تفاصيل هذا البند هي كما يلي :				
المجموع	عوائد توزيعات أسهم	(خسائر) غير متحققة	أرباح متحققة	2013
دينار	دينار	دينار	دينار	أسهم شركات
(26,050)	8,645	(34,695)	-	
(26,050)	8,645	(34,695)	-	

إن تفاصيل هذا البند هي كما يلي :				
المجموع	عوائد توزيعات أسهم	أرباح غير متحققة	أرباح متحققة	2012
دينار	دينار	دينار	دينار	أسهم شركات
16,440	8,069	8,277	94	
16,440	8,069	8,277	94	

38- المعاملات مع أطراف ذات علاقة

قام البنك بالدخول في معاملات مع أعضاء مجلس الإدارة والإدارة العليا والشركة الحليفة وكبار المساهمين ضمن النشاطات الاعتيادية للبنك وباستخدام أسعار الفوائد والعمولات التجارية.

إن جميع التسهيلات الائتمانية الممنوحة للشركة ذات العلاقة تعتبر عملة ولم يؤخذ لها أي مخصصات.

فيما يلي ملخص المعاملات مع جهات ذات علاقة خلال السنة:

المجموع 31 كانون الأول		الجهة ذات العلاقة					بنود داخل قائمة المركز المالي الموحد :
2012	2013	أطراف أخرى	صندوق ادخار موظفي البنك	المدرء التنفيذيين	اعضاء مجلس الإدارة	كبار المساهمين	
دينار	دينار	دينار	دينار	دينار	دينار	دينار	بنود داخل قائمة المركز المالي الموحد :
10,463,266	38,123,097	34,273,182	-	451,158	3,380,116	18,641	تسهيلات ائتمانية
3,420,743	22,904,075	20,138,958	139,962	937,798	271,630	1,415,727	ودائع
52,788	82,237	75,937	-	-	-	6,300	التأمينات النقدية
							بنود خارج قائمة المركز المالي الموحد :
188,988	154,382	51,298	-	-	3,000	100,084	كفالات
المجموع للسنة المنتهية في 31 كانون الأول							عناصر قائمة الدخل الموحد:
2012	2013	دينار	دينار	دينار	دينار	دينار	
دينار	دينار	دينار	دينار	دينار	دينار	دينار	فوائد وعمولات دائنة
530,945	986,922	848,084	-	16,592	102,295	19,951	
116,448	217,736	68,011	31,953	27,776	14,773	75,223	فوائد وعمولات مدينة

وقد كان أدنى سعر فائدة بنسبة 4.9% على سلف وقروض إسكان الموظفين في حين بلغ أدنى نسبة فائدة على القروض لذوي العلاقة 3.61% وأعلى سعر فائدة مقبوضة 10% على القروض أما أعلى نسبة فائدة مدفوعة لذوي العلاقة هي 6.5% وأدنى سعر فائدة مدفوعة 0.025% .

فيما يلي ملخص لمنافع (رواتب ومكافآت ومنافع أخرى) الإدارة التنفيذية العليا للبنك:

31 كانون الأول		رواتب ومكافآت
2012	2013	
دينار	دينار	تنقلات وأمانة سر
1,872,931	1,393,523	
36,000	45,000	المجموع
1,908,931	1,438,523	

35- حصة السهم من الربح للسنة

إن تفاصيل هذا البند هي كما يلي :

2012	2013	
دينار	دينار	
36,289,465	40,739,214	الربح للسنة (مساهمي البنك)
155,100,000	155,100,000	المتوسط المرجح لعدد الأسهم
		حصة السهم من الربح للسنة (مساهمي البنك)
0.234	0.263	أساسي
0.234	0.263	مخفض

36- النقد وما في حكمه

إن تفاصيل هذا البند هي كما يلي :

31 كانون الأول		
2012	2013	
دينار	دينار	
239,672,721	214,759,186	نقد وأرصدة لدى بنوك مركزية تستحق خلال ثلاثة أشهر
248,205,341	174,239,024	يضاف: أرصدة لدى بنوك ومؤسسات مصرفية تستحق خلال ثلاثة أشهر
(35,036,790)	(69,916,512)	ينزل: ودائع البنوك والمؤسسات المصرفية التي تستحق خلال ثلاثة أشهر
(5,865,996)	(4,357,376)	أرصدة مقيدة السحب
446,975,276	314,724,322	

37- مشتقات أدوات مالية

إن تفاصيل المشتقات المالية القائمة في نهاية السنة هي كما يلي:		مجموع المبالغ الاعتبارية (الإسمية)	قيمة عادلة سلبية	قيمة عادلة موجبة	2013
المجموع	آجال القيمة العادلة الاعتبارية (الإسمية) حسب الاستحقاق				
دينار	من 3-12 شهر	خلال 3 أشهر	دينار	دينار	دينار
14,624,826	-	14,624,826	14,624,826	9,134	876,456
14,624,826	-	14,624,826	14,624,826	9,134	876,456
إن تفاصيل المشتقات المالية القائمة في نهاية السنة هي كما يلي:		مجموع المبالغ الاعتبارية (الإسمية)	قيمة عادلة سلبية	قيمة عادلة موجبة	2012
المجموع	آجال القيمة العادلة الاعتبارية (الإسمية) حسب الاستحقاق				
دينار	من 3-12 شهر	خلال 3 أشهر	دينار	دينار	دينار
60,669,134	-	60,669,134	60,996,134	70,690	1,893,886
60,669,134	-	60,669,134	60,996,134	70,690	1,893,886

تدل القيمة الاعتبارية (الاسمية) على قيمة المعاملات القائمة في نهاية السنة وهي لا تدل على مخاطر السوق أو مخاطر الائتمان .

39- إدارة المخاطر

أولاً: الإفصاحات الوصفية:

يقوم البنك بإدارة المخاطر المصرفية عن طريق تحديد المخاطر التي يمكن التعرض لها وسبل مواجهتها وتخفيفها ، ضمن إطار كلي لإدارة المخاطر وذلك استناداً لأفضل المعايير والأعراف والممارسات المصرفية حيث تم الفصل ما بين دوائر المخاطر ودوائر تنمية الأعمال ودوائر العمليات (التنفيذ) .

شكل البنك لجنة لإدارة المخاطر على مستوى الإدارة التنفيذية لتتولى تحليل ودراسة ومراقبة المخاطر أولاً بأول ورفع تقارير دورية إلى لجنة إدارة المخاطر المنبثقة عن مجلس الإدارة والتي تتولى بدورها العمل على ضمان وجود نظام رقابي داخلي فعال والتحقق من حسن أدائه كما يقر المجلس سياسات إدارة المخاطر بشكل عام ويحدد إطارها .

تتولى أجهزة إدارة المخاطر مسؤولية إدارة مختلف أنواع المخاطر من حيث:

- إعداد السياسات واعتمادها من مجلس الإدارة.

- تحليل جميع أنواع المخاطر (ائتمان، سوق، عمليات).

- تطوير منهجيات القياس والضبط لكل نوع من أنواع المخاطر.

- تزويد مجلس الإدارة والإدارة العليا بكشوفات ومعلومات عن قياس المخاطر في البنك بشكل نوعي وكمي.

هذا وتعاقد البنك على شراء مجموعة من الأنظمة الآلية لاحتساب عملية التقييم الداخلي لكفاية رأس المال ICAAP واختبارات الأوضاع الضاغطة Stress Testing وكذلك احتساب متطلبات بازل III.

مخاطر الائتمان

تشأ مخاطر الائتمان من احتمال عدم قدرة و/أو عدم رغبة المقترض أو الطرف الثالث من القيام بالوفاء بالتزاماته في الأوقات المحددة وتشمل هذه المخاطر البنود داخل القوائم المالية الموحدة مثل القروض والسندات والبنود خارج القوائم المالية الموحدة مثل الكفالات و/أو الاعتمادات المستندية مما يؤدي إلى إلحاق خسائر مالية للبنك.

وفي هذا السياق يقوم البنك بتعزيز الأطر المؤسسية التي تحكم إدارة الائتمان من خلال ما يلي:

1- مجموعة من الدوائر المتخصصة المستقلة لإدارة مخاطر الائتمان وكما يلي:

- دائرة ائتمان الشركات (تعنى بإدارة مخاطر ائتمان الشركات).

- دائرة ائتمان الشركات المتوسطة والصغيرة (SME'S) تعنى بإدارة مخاطر ائتمان الشركات المتوسطة والصغيرة .

- دائرة ائتمان الأفراد (تعنى بإدارة مخاطر ائتمان المحافظ الائتمانية للأفراد).

2- الفصل ما بين دوائر تنمية الأعمال المختلفة ودوائر مخاطر الائتمان.

3- منظومة من السياسات والإجراءات المعتمدة التي تحدد أسس تعريف وقياس وإدارة هذا النوع من المخاطر.

4- نظام تصنيف ائتماني للعملاء (Risk Rating Systems) يتم من خلاله تصنيف العملاء إلى عشرة مستويات وفقاً لما يلي:

- تصنيف مخاطر المقترض (القطاع الاقتصادي، الإدارة، الوضع المالي، الخبرة... الخ).

- تصنيف مخاطر الائتمان (يتم إعطاء وزن مخاطر حسب طبيعة ونوع الائتمان).

- تصنيف الضمان (يتم إعطاء وزن مخاطر حسب طبيعة ونوع الضمان المقدمة).

5- تحديد التركيزات الائتمانية على مستوى (نوع الائتمان، القطاع الاقتصادي، التوزيع الجغرافي، المحافظ الائتمانية... الخ). وتتولى إدارة مخاطر الائتمان كلٌّ ضمن اختصاصه بمراقبة هذه التركيزات.

6- نظام الصلاحيات وإدارة العلاقة:

يعتمد بنك الأردن نظام صلاحيات يتضمن آلية منح الصلاحيات وتفويضها ومراقبتها وإدارة العلاقة لمختلف أنشطة الائتمان.

7- تحديد أساليب تخفيف المخاطر:

يتبع بنك الأردن أساليب مختلفة لتخفيف المخاطر الائتمانية تتمثل فيما يلي:

- تقديم الهيكل المناسب للائتمان بما يتفق مع الغاية منه وأجل تسديده .

- التأكد من استكمال جميع النواحي الرقابية على استغلال الائتمان ومصادر سداده.

- استيفاء الضمانات المناسبة تحوطاً لأي مخاطر بهذا الخصوص .

- دراسة وتقييم معاملات الائتمان من قبل دوائر مخاطر الائتمان .

- التقييم الدوري للضمانات حسب طبيعة ونوعية ودرجة مخاطر الضمان لتعزيزها والتأكد من تغطيتها للائتمان الممنوحه أولاً بأول .

- لجان متخصصة للموافقة على الائتمان .

8- دوائر تنفيذ الائتمان تتضمن مراقبة تنفيذ الائتمان بالإضافة لوحدة تعنى بالتوثيق واستكمال التدقيق القانوني والتنفيذ.

9- تطبيق أنظمة آلية لإدارة الائتمان (CremS,E-loan).

10- دوائر متخصصة لمتابعة تحصيل المستحقات والديون المتعثرة.

11- لجنة لإدارة المخاطر على مستوى الإدارة التنفيذية ولجنة لإدارة المخاطر على مستوى مجلس الإدارة لمراجعة سياسات واستراتيجيات الائتمان والاستثمار والمخاطر.

12- تحديد مهام دوائر الائتمان المختلفة من حيث آلية ودورية المراقبة والكشوفات المستخرجة وآلية تصعيدها إلى الإدارة العليا ومجلس الإدارة.

13- تحليل التقلبات الاقتصادية والتغيرات في هيكل ونوعية المحفظة الائتمانية.

14- اختبارات الأوضاع الضاغطة (Stress Testing):

(بهدف اختبار قدرة البنك لمواجهة سيناريوهات مفترضة تتصف بأنها قاسية وذات احتمالية حدوث قليلة فقد تم افتراض السيناريوهات التالية وتم احتساب تأثيرها على الوضع المالي للبنك ونسبة كفاية رأس المال).

- تعثر التسهيلات الممنوحة لتمويل التجارة العامة بنسبة 15% وتعثر التسهيلات الممنوحة لتمويل قطاع السياحة بنسبة 15% ، وتعثر التسهيلات الائتمانية الممنوحة لتمويل قطاع الصناعة 25% ، تعثر التسهيلات الممنوحة لقطاع الإنشاءات 10% .

- تعثر أكبر ثلاثة مقترضين ضمن القطاعات التالية (السياحة، الصناعة، الإنشاءات، التجارة العامة) وذلك بتصنيف تسهيلاتهم غير عاملة.

15- التقارير الرقابية:

تتولى دوائر الائتمان كل ضمن اختصاصه مراقبة وتقييم كافة العمليات الائتمانية من خلال مجموعة من الكشوفات الرقابية:

- المراقبة اليومية:

التجاوزات الائتمانية، السقوف المستحقة غير المجددة، الحسابات المستحقة... وغيرها .

- مراقبة جودة وتوزيع المحفظة الائتمانية.

- تصنيف المخاطر الائتمانية، القطاع الاقتصادي، نوع الائتمان، الضمانات، التركيزات، اتجاهات جودة الأصول الائتمانية..... وغيرها .

- مراقبة التعرض الائتماني (Total Exposure) على مستوى العميل، المنطقة الجغرافية، نوع الائتمان، القطاع الاقتصادي، تاريخ الاستحقاق، نوع الضمان..... وغيرها .

ورفع هذه التقارير بشكل شهري إلى لجنة إدارة المخاطر/ الإدارة التنفيذية، وبشكل دوري إلى لجنة إدارة المخاطر المنبثقة عن مجلس الإدارة، أما بالنسبة للعمليات اليومية فترفع إلى المدير العام أولاً بأول.

مخاطر التشغيل

وهي المخاطر التي تنشأ عن عدم كفاءة أو فشل العمليات الداخلية والموظفين والأنظمة أو تنشأ نتيجة أحداث خارجية بما في ذلك المخاطر القانونية، وقد تم تأسيس دائرة مخاطر العمليات في البنك منذ سنة 2003 وتم ردها بالكوادر البشرية المؤهلة والأنظمة الآلية منذ ذلك التاريخ وتتبع إدارياً إلى إدارة المخاطر.

ويتولى البنك إدارة مخاطر العمليات ضمن الأسس التالية:

- 1- إعداد سياسة مخاطر العمليات واعتمادها من قبل مجلس الإدارة وتطبيقها على أرض الواقع والتي تضمنت أسس تعريف وقياس ومراقبة المخاطر بالإضافة إلى مستوى قبول هذا النوع من المخاطر.
- 2- تطبيق نظام آلي لإدارة مخاطر العمليات (CARE).
- 3- إنشاء Risk Profile يتضمن كافة أنواع مخاطر العمليات والإجراءات الرقابية التي تحد منها ودورية فحصها بما يكفل كفاءتها واستمرارية عملها على مستوى كل وحدة من وحدات البنك.
- 4- تتولى إدارة التدقيق الداخلي تقييم مدى صحة الفحوصات الشهرية القائمة على التقييم الذاتي لمختلف وحدات البنك وتصنيف هذه الوحدات ضمن معايير التصنيف المعتمدة بهذا الخصوص وتضمينها ضمن تقرير التدقيق الداخلي وتزويد لجنة التدقيق بها أولاً بأول.
- 5- التقييم المستمر للـ Risk Profile:
- تطبيق التقييم الذاتي (CRSA) كأداة لإدارة المخاطر التشغيلية وتقييمها باستمرار للتعرف على المخاطر الجديدة بالإضافة للتأكد من كفاءة عمل الإجراءات الرقابية للحد من هذه المخاطر وتحديث الـ Risk Profile أولاً بأول ليعكس الواقع الفعلي لبيئة العمل.
- 6- بناء قاعدة بيانات بالأخطاء التشغيلية وتحليلها ورفع تقارير دورية بتركز هذه الأخطاء ونوعيتها إلى لجنة إدارة المخاطر / الإدارة التنفيذية.
- 7- تطبيق معايير التصنيف وتقييم وحدات البنك ضمن أسس ومعايير دولية حسب البيئة الرقابية.
- 8- بناء وتحديد مؤشرات الأداء Key Risk Indicators على مستوى البنك.
- 9- اختبارات الأوضاع الضاغطة (Stress Testing).
- 10- تزويد لجنة إدارة المخاطر المختلفة سواء على مستوى الإدارة التنفيذية أو مجلس الإدارة بكشوفات دورية (شهري، ربع سنوي، نصف سنوي، سنوي) تعكس واقع البيئة الرقابية لمختلف وحدات البنك.

مخاطر الامتثال

وهي المخاطر التي تنشأ عن احتمال عدم امتثال البنك (مخالفة/ انتهاك) بالقوانين والتشريعات والتعليمات السارية والقوانين والأنظمة المصرفية المهنية والأخلاقية الصادرة عن الجهات الرقابية المحلية والدولية بما في ذلك سياسات البنك الداخلية.

وفي هذا الإطار فقد تم تأسيس دائرة الامتثال وردها بالكوادر البشرية المؤهلة والمدربة والأنظمة الآلية وأناط بها مهام إدارة هذا النوع من المخاطر ضمن الأسس التالية:

- إعداد سياسة الامتثال واعتمادها من قبل مجلس الإدارة وتطبيقها على أرض الواقع والتي تتضمن أسس تعريف وقياس ومراقبة المخاطر .
- تطبيق نظام آلي لإدارة مخاطر الامتثال .
- تقييم واعتماد كافة سياسات وإجراءات العمل والتأكد من امتثالها للقوانين والتشريعات والتعليمات النازمة لأعمال البنك .
- إعداد وتطبيق مصفوفات الامتثال التي تتضمن الحد من مخالفة القوانين والتعليمات وتأكيد الامتثال بها لدائرة الامتثال بشكل دوري حسب طبيعة ونوع المصفوفة .
- تطبيق وتعميم دليل السلوك المهني على كافة موظفي البنك .
- إعداد وتطبيق آلية إدارة تعارض المصالح.
- التدريب والتأهيل لكافة موظفي البنك .
- تزويد مجلس الإدارة والإدارة العليا بكشوفات دورية تتضمن الاختراقات وعدم الامتثال على مستوى كل وحدة من وحدات البنك .

أما بخصوص مكافحة عمليات غسل الأموال، فقد تم تأسيس وحدة مستقلة ضمن دائرة الامتثال وتم ردها بالكوادر البشرية المؤهلة والأنظمة الآلية وتتبع إدارياً إلى دائرة الامتثال ويتولى البنك إدارة وحدة مكافحة عمليات غسل الأموال وتمويل الإرهاب ضمن الأسس التالية:

- 1- إعداد سياسة مكافحة عمليات غسل الأموال وتمويل الإرهاب واعتمادها من قبل مجلس الإدارة وبما يتوافق مع تعليمات مكافحة عمليات غسل الأموال وتمويل الإرهاب رقم (51) لسنة 2010 وتطبيقها على أرض الواقع.
- 2- تطبيق نظام آلي للتحقق من كافة العمليات اليومية للعملاء.
- 3- تصنيف العملاء حسب درجة المخاطر.
- 4- التحقق الآلي والدوري من عدم إدراج عملاء البنك ضمن القوائم المحظور التعامل معها.
- 5- التحقق الدوري من العملاء ذوي المخاطر المرتفعة.
- 6- التوعية والتتبع لكافة موظفي البنك كل ضمن اختصاصه.

كما قام البنك بتأسيس وحدة لتلبية متطلبات الامتثال الضريبي للحسابات الخارجية (FATCA) وردها بالكوادر البشرية المؤهلة وتم تجهيز متطلبات إدارة

عملية الامتثال لقانون الـ FATCA ضمن الأسس التالية:

- إعداد واعتماد سياسة التعامل مع قانون الـ FATCA .
- إعداد واعتماد برنامج الامتثال لقانون الـ FATCA .
- تأهيل وتدريب كافة موظفي البنك للتعامل مع متطلبات قانون الـ FATCA .
- التعاقد مع شركة متخصصة لتطبيق نظام آلي لإدارة متطلبات الـ FATCA .
- تعديل نماذج فتح الحسابات لتلبية متطلبات قانون الـ FATCA .
- وضع آلية لتحديث بيانات العملاء بشكل مستمر .

مخاطر السيولة

وهي المخاطر التي تنشأ عن احتمالية عدم قدرة البنك على توفير التمويل اللازم لتأدية التزاماته في تواريخ استحقاقها أو تمويل نشاطاته بدون تحمل تكاليف مرتفعة أو حدوث خسائر، وتتقسم مخاطر السيولة إلى:

- مخاطر تمويل السيولة (Funding Liquidity Risk):

وهي مخاطر عدم مقدرة البنك على تحويل الأصول إلى نقد - مثل تحصيل الذمم - أو الحصول على تمويل لسداد الالتزامات.

- مخاطر سيولة السوق (Market Liquidity Risk):

وهي مخاطر عدم تمكن بيع الأصل في السوق أو بيعة مع تحمل خسارة مالية كبيرة نتيجة لضعف السيولة أو الطلب في السوق.

ويتولى البنك إدارة مخاطر السيولة ضمن المعطيات التالية:

- منظومة من السياسات والإجراءات المعتمدة من قبل مجلس الإدارة التي تحدد أسس تعريف وقياس ومراقبة ومتابعة وإدارة مخاطر السيولة.

- إعداد خطة لإدارة أزمات السيولة تتضمن:

- إجراءات متخصصة لإدارة أزمة السيولة.
- لجنة متخصصة لإدارة أزمة السيولة.
- خطة توفير سيولة في الحالات الطارئة Liquidity Contingency Plan

- تطوير أدوات قياس وإدارة ومراقبة مخاطر السيولة من خلال:

- تقرير مخاطر السيولة حسب سلم الاستحقاق.
- مراقبة سقوف، وجودة المحفظة الاستثمارية.
- تحديد مصادر الأموال وتصنيفها وتحليلها تبعاً لطبيعتها.

• مراقبة السيولة القانونية والسيولة النقدية وهي الاحتفاظ بمقدار كاف من الموجودات السائلة (النقدية وشبه النقدية) لمواجهة الالتزامات.

• الموازنة بين آجال الموجودات والمطلوبات والأخذ بعين الاعتبار كافة التدفقات النقدية الداخلة والخارجة.

• اختبارات الأوضاع الضاغطة (Stress Testing).

- رفع التقارير الدورية إلى لجنة الاستثمار، ولجنة إدارة المخاطر / التنفيذية، ولجنة إدارة المخاطر / مجلس الإدارة.

التعرضات لمخاطر الائتمان (بعد مخصص التدني والفوائد المعلقة وقبل الضمانات ومخففات المخاطر الأخرى).		
	2012	2013
	دينار	دينار
بنود داخل قائمة المركز المالي		
أرصدة لدى بنوك مركزية	188,937,517	163,015,103
أرصدة لدى بنوك ومؤسسات مصرفية	248,205,341	174,239,024
إيداعات لدى بنوك ومؤسسات مصرفية	8,862,500	8,508,000
التسهيلات الائتمانية:		
للأفراد	930,627,322	1,040,347,184
القروض العقارية	210,490,221	236,266,379
الشركات	168,473,526	166,591,971
الشركات الكبرى	467,559,830	528,426,718
المؤسسات الصغيرة والمتوسطة	343,604,411	416,530,189
للحكومة والقطاع العام	123,955,419	111,896,529
موجودات مالية بالقيمة العادلة	84,103,745	109,062,116
مشتقات أدوات مالية	44,477,928	66,743,216
موجودات مالية بالتكلفة المطفأة (أسناد وسندات وأذونات)	1,823,196	867,322
الموجودات الأخرى	415,833,645	440,199,205
36,426,232	35,498,251	
بنود خارج قائمة المركز المالي		
كفالات	87,036,385	84,920,655
اعتمادات	33,872,793	69,674,433
قبولات	17,622,662	22,187,936
سقوف تسهيلات غير مستغلة	95,018,224	113,237,275
الإجمالي	2,108,743,745	2,219,437,604

تتكون الضمانات ومخففات مخاطر الائتمان مقابل التعرضات الائتمانية الواردة أعلاه مما يلي:

- استيفاء الضمانات المناسبة وتوثيقها بشكل سليم تحوطاً لأي مخاطر بهذا الخصوص والمتمثلة في الضمانات النقدية والعينية مثل سندات الرهن العقاري ورهن السيارات والآليات والأسهم، هذا بالإضافة إلى الكفالات والمشتقات الائتمانية الملزمة لجميع الأطراف والقابلة للتفويض قانونياً لدى جميع المحاكم ذات الاختصاص.
- نظام تصنيف ائتماني لعملاء البنك والاعتماد على التصنيف الائتماني الصادر عن مؤسسات التصنيف العالمية بخصوص البنوك والشركات.
- التقييم الدوري للضمانات حسب طبيعة ونوعية ودرجة مخاطر الضمان لتعزيزها والتأكد من تغطيتها للائتمان الممنوح أولاً بأول.
- التدقيق القانوني لكافة العقود والمستندات المعززة للضمانات وقابلية تنفيذها ضمن الأنظمة والتشريعات والقوانين النافذة لأعمال البنك.
- المشتقات المالية والتي تخفف من مخاطر السوق.

تنوع التعرضات الائتمانية حسب درجة المخاطر وفق الجدول التالي:						
31 كانون الأول 2013						
الشركات						
الإجمالي	البنوك والمؤسسات المصرفية الأخرى	الحكومة والقطاع العام	المؤسسات الصغيرة والمتوسطة	الشركات الكبرى	القروض العقارية	الأفراد
دينار	دينار	دينار	دينار	دينار	دينار	دينار
691,096,158	163,015,103	528,081,055	-	-	-	-
1,196,864,492	191,278,166	-	112,911,918	485,899,739	157,885,906	248,888,763
18,194,226	-	-	3,355,807	13,357,368	438,966	1,042,085
5,332,516	-	-	1,255,421	3,723,911	89,757	263,427
35,473,739	-	-	11,450,485	16,119,310	4,571,994	3,331,950
112,322,605	-	-	18,406,494	61,178,837	10,462,804	22,274,470
2,245,467	-	-	456,169	527,770	196,311	1,065,217
6,360,359	-	-	1,542,856	1,657,019	1,157,349	2,003,135
103,716,779	-	-	16,407,469	85,994,048	9,109,144	19,206,118
2,035,756,994	354,293,269	528,081,055	142,768,897	563,197,886	172,920,704	274,495,183
(13,502,398)	-	-	(2,857,172)	(6,947,804)	(991,808)	(2,705,614)
(92,837,291)	-	-	(10,651,509)	(58,689,354)	(5,336,925)	(18,159,503)
1,929,417,305	354,293,269	528,081,055	129,260,216	497,560,728	166,591,971	253,630,066

متدنية المخاطر

مقبولة المخاطر

منها مستحقة (*):

لغاية 30 يوم

من 31 لغاية 60 يوم

تحت المراقبة

غير عاملة:

دون المستوى

مشحوك فيها

هالحة

المجموع

يطرح: فوائد معلقة

يطرح: مخصص التدني

الصافي

توزيع التعرضات الائتمانية حسب درجة المخاطر وفق الجدول التالي:

		31 كانون الأول 2012		الشركات		31 كانون الأول 2013		الشركات		الأفراد					
الرجالي	البنوك والمؤسسات المصرفية الأخرى	الحكومة والقطاع العام	المؤسسات الصغيرة والمتوسطة	الشركات الكبرى	القروض الحقارية	الأفراد		الرجالي	البنوك والمؤسسات المصرفية الأخرى	الحكومة والقطاع العام	المؤسسات الصغيرة والمتوسطة	الشركات الكبرى	القروض الحقارية	الأفراد	
دينار	دينار	دينار	دينار	دينار	دينار	دينار	دينار	دينار	دينار	دينار	دينار	دينار	دينار	دينار	دينار
670,759,116	188,937,517	481,821,599	-	-	-	-	-	-	-	-	-	-	-	-	متذبذبة المخاطر
1,105,701,025	264,375,485	-	95,360,839	366,572,400	159,048,798	220,343,503	-	-	-	-	-	-	-	-	مقبولة المخاطر
															منها مستحقة (*):
25,994,835	-	-	1,835,690	18,507,194	1,360,706	4,291,245	-	-	-	-	-	-	-	-	لغاية 30 يوم
5,158,392	-	-	209,280	2,766,247	240,125	1,942,740	-	-	-	-	-	-	-	-	من 31 لغاية 60 يوم
83,082,316	-	-	18,936,233	56,240,966	4,462,429	3,442,688	-	-	-	-	-	-	-	-	تحت المراقبة
113,116,625	-	-	23,439,377	55,194,003	11,190,447	23,292,798	-	-	-	-	-	-	-	-	غير عاملة:
16,439,154	-	-	1,657,094	11,362,893	997,491	2,421,676	-	-	-	-	-	-	-	-	دون المستوى
20,883,794	-	-	6,705,015	9,639,856	1,809,762	2,729,161	-	-	-	-	-	-	-	-	مشكوك فيها
75,793,677	-	-	15,077,268	34,191,254	8,383,194	18,141,961	-	-	-	-	-	-	-	-	هالحة
1,972,659,082	453,313,002	481,821,599	137,736,449	478,007,369	174,701,674	247,078,989	-	-	-	-	-	-	-	-	المجموع
(12,764,723)	-	-	(2,609,598)	(6,541,722)	(840,047)	(2,773,356)	-	-	-	-	-	-	-	-	يطرح: فوائد معقولة
(84,700,678)	-	-	(11,054,923)	(51,117,201)	(5,504,610)	(17,023,944)	-	-	-	-	-	-	-	-	يطرح: مخصص التدني
1,875,193,681	453,313,002	481,821,599	124,071,928	420,348,446	168,357,017	227,281,689	-	-	-	-	-	-	-	-	الصافي

- تشمل التعرضات الائتمانية التسهيلات الأرصدة والإيداعات لدى البنوك والمؤسسات المصرفية وسندات الخزينة وأي موجودات لها تعرضات القرضية
* يعتبر كامل رصيد الدين مستحقاً، في حال استحقاق أحد الأقساط أو العوائد ويعتبر حساب الجاري مستحقاً إذا تجاوز السقف

فيما يلي توزيع القيمة العادية للضمانات المقدمة مقابل التسهيلات:

		31 كانون الأول 2013		الشركات		الأفراد		
الرجالي	الحكومة والقطاع العام	المؤسسات الصغيرة والمتوسطة	الشركات الكبرى	القروض الحقارية	الأفراد			
دينار	دينار	دينار	دينار	دينار	دينار	دينار	دينار	دينار
-	-	-	-	-	-	-	-	متذبذبة المخاطر
297,338,736	-	42,528,267	73,643,660	144,675,029	36,491,780	-	-	مقبولة المخاطر
23,217,232	-	10,313,865	7,801,551	4,922,686	179,130	-	-	تحت المراقبة
57,567,692	-	13,532,516	33,016,153	7,418,640	3,600,383	-	-	غير عاملة:
9,946,269	-	1,742,579	7,454,889	427,029	321,772	-	-	دون المستوى
6,414,634	-	2,000,184	2,928,346	1,211,419	274,685	-	-	مشكوك فيها
41,206,789	-	9,789,753	22,632,918	5,780,192	3,003,926	-	-	هالحة
378,123,660	-	66,374,648	114,461,364	157,016,355	40,271,293	-	-	المجموع
								منها:
46,035,057	-	18,439,415	16,631,480	-	10,964,162	-	-	تأمينات نقدية
289,798,140	-	44,550,385	75,213,275	157,016,355	13,018,125	-	-	عقارية
18,546,380	-	204,245	17,818,042	-	524,093	-	-	أسهم متداولة
23,744,083	-	3,180,603	4,798,567	-	15,764,913	-	-	سيارات وآليات
378,123,660	-	66,374,648	114,461,364	157,016,355	40,271,293	-	-	المجموع

31 كانون الأول 2012							
الشركات							
	31 كانون الأول 2012	الشركات	الشركات الكبرى	القروض العقارية	الأفراد	الضمانات	
الرجالي	دينار	المؤسسة الصغيرة والمتوسطة	دينار	دينار	دينار	دينار	متذبذبة المخاطر
الحكومة والقطاع العام	دينار	دينار	دينار	دينار	دينار	دينار	مقبولة المخاطر
الجمالي	دينار	دينار	دينار	دينار	دينار	دينار	تحت المراقبة
-	-	-	-	-	-	-	غير عاملة:
324,639,399	-	73,671,543	71,576,380	146,797,606	32,593,870	137,432	دون المستوى
44,862,142	-	14,648,187	25,479,679	4,596,844	137,432	137,432	مشحوك فيها
53,445,399	-	15,211,881	23,524,809	9,822,773	4,885,936	4,885,936	هالحة
4,456,126	-	1,444,113	1,925,175	891,748	195,090	195,090	المجموع
10,128,928	-	4,497,113	3,465,210	1,837,409	329,196	329,196	منها:
38,860,345	-	9,270,655	18,134,424	7,093,616	4,361,650	4,361,650	تأمينات نقدية
422,946,940	-	103,531,611	120,580,868	161,217,223	37,617,238	37,617,238	عقارية
41,561,586	-	18,832,266	17,366,065	156,248	5,207,007	5,207,007	أسهم متداولة
325,776,552	-	71,468,595	77,673,607	161,047,957	15,586,393	15,586,393	سيارات وآليات
22,185,925	-	3,315,578	18,336,600	-	533,747	533,747	المجموع
33,422,877	-	9,915,172	7,204,596	13,018	16,290,091	16,290,091	
422,946,940	-	103,531,611	120,580,868	161,217,223	37,617,238	37,617,238	

(1) الديون المجدولة:

هي تلك الديون التي سبق وأن صنفت كتسهيلات ائتمانية غير عاملة وأخرجت من إطار التسهيلات الائتمانية غير العاملة بموجب جدول أصولية وتم تصنيفها كديون تحت المراقبة ، وقد بلغ مجموعها 8,453,702 دينار كما في 31 كانون الأول 2013 (48,430,405 دينار كما في 31 كانون الأول 2012).

يمثل رصيد الديون المجدولة الديون التي تم جدولتها سواءً ما زالت مصنفة تحت المراقبة أو حولت إلى عاملة.

(2) الديون المعاد هيكلتها:

يقصد بأعادة الهيكلة إعادة ترتيب وضع التسهيلات الائتمانية من حيث تعديل الأقساط أو إطالة عمر التسهيلات الائتمانية أو تأجيل بعض الأقساط أو تمديد فترة السماح ، وتم تصنيفها كديون تحت المراقبة ، وقد بلغ مجموعها 65,371,673 دينار كما في 31 كانون الأول 2013 (37,667,987 دينار كما في 31 كانون الأول 2012) .

(3) سندات وأسناد وأذونات:

يوضح الجدول التالي تصنيفات السندات والأسناد والأذونات حسب مؤسسات التصنيف الخارجية:						
مؤسسة التصنيف	درجة التصنيف	ضمن الموجودات المالية بالتكلفة المطفأة	الإجمالي	درجة التصنيف	مؤسسة التصنيف	درجة التصنيف
Moody's	Aa3	5,823,247	5,823,247	دينار	دينار	دينار
Moody's	A2	2,922,454	2,922,454	دينار	دينار	دينار
Moody's	A1	5,862,257	5,862,257	دينار	دينار	دينار
		12,868,350	12,868,350	دينار	دينار	دينار
		373,678,731	373,678,731	دينار	دينار	دينار
		39,044,166	39,044,166	دينار	دينار	دينار
		440,199,205	440,199,205	دينار	دينار	دينار

(4) التركيز في التعرضات الائتمانية حسب التوزيع الجغرافي وكما يلي:

الجمالي	دول أخرى	أمريكا	آسيا *	أوروبا	دول الشرق الأوسط الأخرى	داخل المملكة	توزع حسب بلد الإقامة للطرف المقابل (المنطقة الجغرافية	
							البلد	البلد
163,015,103	-	-	-	-	57,848,254	105,166,849	أرصدة لدى بنوك مركزية	
174,239,024	75,688	5,213,953	494,055	21,516,268	89,471,510	57,467,550	أرصدة لدى بنوك ومؤسسات مصرفية	
8,508,000	-	-	-	8,508,000	-	-	إيداعات لدى بنوك ومؤسسات مصرفية	
1,040,347,184	-	-	-	1,772,500	139,734,217	898,840,467	التسهيلات الائتمانية :	
236,266,379	-	-	-	-	27,990,714	208,275,665	الأفراد	
166,591,971	-	-	-	-	2,466,588	164,125,383	الفروض العقارية	
528,426,718	-	-	-	1,772,500	69,728,321	456,925,897	الشركات	
416,530,189	-	-	-	1,772,500	44,067,386	370,690,303	الشركات الكبرى	
111,896,529	-	-	-	-	25,660,935	86,235,594	المؤسسات الصغيرة والمتوسطة	
109,062,116	-	-	-	-	39,548,594	69,513,522	الحكومة والقطاع العام	
66,743,216	-	-	-	19,243	5,870,648	60,853,325	موجودات مالية بالقيمة العادلة	
867,322	-	-	-	-	867,322	-	مشتقات أدوات مالية	
440,199,205	-	-	-	-	25,242,958	414,956,247	سندات وأسناد وأدوات : موجودات مالية بالتكلفة المحفلة	
35,498,251	-	-	-	32,719	11,523,598	23,941,934	الموجودات الأخرى	
1,929,417,305	75,688	5,213,953	494,055	31,848,730	330,558,507	1,561,226,372	الإجمالي للسنة 2013	
1,875,193,681	56,127	8,236,690	823,910	103,091,399	394,942,786	1,368,042,769	الإجمالي للسنة 2012	

* باستثناء دول الشرق الأوسط

(5) التركيز في التعرضات الائتمانية حسب القطاع الاقتصادي وكما يلي:

الجمالي	حكومة	أفراد	أسهم	سيادة وفنادق ومطاعم ومرافق عامة	زراعة	إنشآت	عقارات	تجارة	صناعة	مالي	القطاع الاقتصادي
دينار	دينار	دينار	دينار	دينار	دينار	دينار	دينار	دينار	دينار	دينار	البلد
163,015,103	-	-	-	-	-	-	-	-	-	163,015,103	أرصدة لدى بنوك مركزية
174,239,024	-	-	-	-	-	-	-	-	-	174,239,024	أرصدة لدى بنوك ومؤسسات مصرفية
8,508,000	-	-	-	-	-	-	-	-	-	8,508,000	إيداعات لدى بنوك ومؤسسات مصرفية
1,040,347,184	109,062,116	236,266,379	3,153,338	94,989,484	15,403,448	42,528,728	166,591,971	174,281,418	185,619,987	12,450,315	التسهيلات الائتمانية :
66,743,216	-	-	-	5,654,446	-	113,600	7,082,319	399,209	49,443,508	4,050,134	موجودات مالية بالقيمة العادلة
867,322	-	-	-	-	-	-	-	-	-	867,322	مشتقات أدوات مالية
440,199,205	373,678,731	-	-	39,044,166	-	-	-	10,635,000	2,233,350	14,607,958	سندات وأسناد وأدوات : ضمن الموجودات المالية بالتكلفة المحفلة
35,498,251	5,628,262	3,133,641	30,916	5,632,810	41,040	-	15,507	557,392	369,353	20,089,330	الموجودات الأخرى
1,929,417,305	488,369,109	239,400,020	3,184,254	145,320,906	15,444,488	42,642,328	173,689,797	185,873,019	237,666,198	397,827,186	الإجمالي / للسنة 2013
1,875,193,681	441,196,560	219,109,230	7,503,602	86,551,356	12,216,551	49,641,463	192,631,428	212,660,390	179,730,055	473,953,046	الإجمالي / للسنة 2012

فيما يلي صافي مراكز العملات الأجنبية الرئيسية لدى البنك:		
31 كانون الأول		
2012	2013	
دينار	دينار	نوع العملة
(45,189,523)	(6,160,403)	دولار أمريكي
16,750	(8,200,964)	جنيه إسترليني
(9,577,969)	(6,553,525)	يورو
829,966	30,244	ين ياباني
4,364,437	(7,243,276)	عملات أخرى
(49,556,339)	(28,127,924)	

مخاطر أسعار الأسهم

تنتج مخاطر أسعار الأسهم عن التغير في القيمة العادلة للاستثمارات في الأسهم. يعمل البنك على إدارة هذه المخاطر عن طريق تنويع الاستثمارات في عدة مناطق جغرافية وقطاعات اقتصادية. معظم استثمارات الأسهم التي يملكها البنك مدرجة في بورصة عمان.

إدارة مخاطر السوق

يتبع البنك سياسات مالية واستثمارية لإدارة المخاطر المختلفة ضمن استراتيجية محددة، وهناك لجنة لإدارة الموجودات والمطلوبات في البنك تتولى رقابة وضبط المخاطر وإجراء التوزيع الاستراتيجي الأمثل لكل من الموجودات والمطلوبات سواءً في قائمة المركز المالي الموحد أو خارجها، وكذلك فقد تم تأسيس وحدة مخاطر السوق ورفدها بالكوادر البشرية المؤهلة والأنظمة الآلية يناط بها مهام إدارة هذا النوع من المخاطر ضمن الأسس التالية:

- إعداد منظومة من السياسات والإجراءات المعتمدة من قبل مجلس الإدارة والبنك المركزي.
- إعداد سياسة لإدارة مخاطر السوق واعتمادها من قبل مجلس الإدارة وتطبيقها على أرض الواقع والتي تضمنت أسس تعريف وقياس ومراقبة هذا النوع من المخاطر.
- إعداد آلية لإدارة السقوف الاستثمارية المحلية والخارجية.
- تطوير أدوات قياس وإدارة ومراقبة مخاطر السوق من خلال:
 - القيمة المعرضة للمخاطر (VAR).
 - تحليل نقطة الأساس (Basis Point).
 - اختبار الأوضاع الضاغطة (Stress Testing).
 - تقارير وقف سقف الخسارة (Stop Loss Limit).
 - تقارير التركزات الاستثمارية على مستوى (التوزيع الجغرافي، القطاع الاقتصادي، العملة، الأداة... الخ).
 - مراقبة السقوف الاستثمارية.
 - مراقبة العمليات الاستثمارية على مستوى (المراكز المالية المفتوحة، الأسهم المحلية والعالمية).

- رفع التقارير الدورية إلى لجنة الاستثمار، ولجنة إدارة المخاطر/ التنفيذية، ولجنة إدارة المخاطر/ مجلس الإدارة.

الإفصاحات الوصفية:

هي المخاطر التي تنشأ نتيجة تذبذب في القيمة العادلة أو التدفقات النقدية المستقبلية للأدوات المالية نتيجة للتغير في أسعار السوق مثل (أسعار الفائدة وأسعار العملات وأسعار الأسهم) وتنشأ مخاطر السوق نتيجة وجود مراكز مفتوحة في أسعار الفائدة، والعملات، والاستثمار في الأسهم، ويتم مراقبة هذه المخاطر وفقاً لسياسات وإجراءات محددة ومن خلال لجان متخصصة ومراكز العمل المعنية، وتتضمن كلاً من المخاطر التالية :

- مخاطر أسعار الفائدة
- مخاطر أسعار الصرف
- مخاطر التغير في أسعار الأسهم
- مخاطر السوق: هي مخاطر تعرّض المراكز داخل وخارج القوائم المالية الموحدة للبنك للخسائر نتيجة لتقلب الأسعار في السوق . وهي تشمل المخاطر الناجمة عن تقلب أسعار الفائدة ، وعن تقلب أسعار الأسهم في محافظ الاستثمار سواء لغرض الاتجار أو التداول .

تنشأ مخاطر السوق من:

- التغيرات التي قد تطلّأ على الأوضاع السياسية والاقتصادية في الأسواق.
- تقلبات أسعار الفائدة.
- تقلبات أسعار الأدوات المالية الآجلة بيعاً وشراءً.
- تقلبات أسعار العملات الأجنبية.
- الفجوات في استحقاق الموجودات والمطلوبات وإعادة التسعير.
- حيازة المراكز غير المغطاة.

مخاطر أسعار الفائدة

تتجم مخاطر أسعار الفائدة عن احتمال تأثير التغيرات في أسعار الفائدة على قيمة الموجودات المالية الأخرى ، يتعرض البنك لمخاطر أسعار الفائدة نتيجة لعدم توافق أو لوجود فجوة في مبالغ الموجودات والمطلوبات حسب الأجل الزمنية المتعددة أو إعادة مراجعة أسعار الفوائد في فترة زمنية معينة، ويقوم البنك بإدارة هذه المخاطر عن طريق مراجعة أسعار الفوائد على الموجودات والمطلوبات من خلال استراتيجية إدارة المخاطر التي تتولاها لجنة الموجودات والمطلوبات ، ويتبع البنك سياسة التحوط المالي لكل من الموجودات المالية والمطلوبات المالية كلما دعت الحاجة إلى ذلك ، وهو التحوط المتعلق بمخاطر مستقبلية متوقعة .

يقوم البنك بوضع وتحليل سيناريوهات لقياس حساسية مخاطر أسعار الفائدة بالإضافة إلى توفير نظام لمراقبة الاختلاف في تاريخ إعادة التسعير بما يضمن ضبط وتخفيض المخاطر ومراعاة المخاطر المقبولة وموازنة آجال استحقاق الموجودات مع المطلوبات، وكذلك فجوات الفوائد والتحوط لأسعارها .

مخاطر العملات الأجنبية:

وتنشأ هذه المخاطر عن تغير قيمة الأدوات المالية نتيجة تقلب أسعار صرف العملات ويتبع البنك سياسة مدروسة في إدارة مراكزه بالعملات الأجنبية. وتتضمن السياسة الاستثمارية للبنك مجموعة من الضوابط التي تحد من مثل هذا النوع من المخاطر وتتولى وحدة مخاطر السوق مراقبتها، ونذكر منها على سبيل المثال لا الحصر ما يلي:

- يمنع تجاوز السقوف نهائياً ويتم فوراً تصفية أي جزء يتجاوز الحد الأقصى لأي عملة.
- يتعين على كل متعامل إغلاق المركز فوراً بمجرد وصول الخسارة فيه إلى الحد الأقصى المسموح به.
- تتولى دائرة الخزينة والاستثمار تحليل ومراقبة المراكز المفتوحة يومياً وإغلاق المراكز في حال وجود أي تجاوز للسقوف أو حدود الخسارة أو ارتفاع المخاطر بناءً على تحركات السوق.

الإفصاحات الكمية:

1- مخاطر أسعار الفائدة:

31 كانون الأول 2013			
العملة	التغير (زيادة) بسعر الفائدة (نقطة مئوية)	حسابية إيراد الفائدة (الأرباح والخسائر)	حسابية حقوق الملكية
العملة	دينار	دينار	دينار
دولار أمريكي	%2	(123,208)	-
جنيه إسترليني	%2	(164,019)	-
يورو	%2	(131,071)	-
ين ياباني	%2	605	-
عملات أخرى	%2	(144,866)	-
31 كانون الأول 2012			
العملة	التغير (نقص) بسعر الفائدة (نقطة مئوية)	حسابية إيراد الفائدة (الأرباح والخسائر)	حسابية حقوق الملكية
العملة	دينار	دينار	دينار
دولار أمريكي	%2	123,208	-
جنيه إسترليني	%2	164,019	-
يورو	%2	131,071	-
ين ياباني	%2	(605)	-
عملات أخرى	%2	144,866	-

2- مخاطر العملات:

31 كانون الأول 2013			
العملة	الزيادة في سعر صرف العملة بنسبة (نقطة مئوية)	الأثر على الأرباح والخسائر	الأثر على حقوق الملكية
العملة	دينار	دينار	دينار
دولار أمريكي	%5	(308,020)	-
جنيه إسترليني	%5	(410,048)	-
يورو	%5	(327,676)	-
ين ياباني	%5	1,512	-
عملات أخرى	%5	(362,164)	-
31 كانون الأول 2012			
العملة	الزيادة في سعر صرف العملة بنسبة (نقطة مئوية)	الأثر على الأرباح والخسائر	الأثر على حقوق الملكية
العملة	دينار	دينار	دينار
دولار أمريكي	%5	(2,259,476)	-
جنيه إسترليني	%5	838	-
يورو	%5	(478,898)	-
ين ياباني	%5	41,498	-
عملات أخرى	%5	218,222	-

3- مخاطر التغير بأسعار الأسهم:

31 كانون الأول 2013			
المؤشر	التغير في المؤشر	الأثر على الأرباح والخسائر	الأثر على حقوق الملكية
المؤشر	دينار	دينار	دينار
بورصة عمان	%5	32,396	2,630,619
بورصة فلسطين	%5	-	245,578
31 كانون الأول 2012			
المؤشر	التغير في المؤشر	الأثر على الأرباح والخسائر	الأثر على حقوق الملكية
المؤشر	دينار	دينار	دينار
بورصة عمان	%5	39,488	1,572,058
بورصة فلسطين	%5	-	171,048

31 كانون الأول 2012			
العملة	التغير (زيادة) بسعر الفائدة (نقطة مئوية)	حسابية إيراد الفائدة (الأرباح والخسائر)	حسابية حقوق الملكية
العملة	دينار	دينار	دينار
دولار أمريكي	%2	(903,790)	-
جنيه إسترليني	%2	335	-
يورو	%2	(191,559)	-
ين ياباني	%2	16,599	-
عملات أخرى	%2	87,289	-
31 كانون الأول 2012			
العملة	التغير (نقص) بسعر الفائدة (نقطة مئوية)	حسابية إيراد الفائدة (الأرباح والخسائر)	حسابية حقوق الملكية
العملة	دينار	دينار	دينار
دولار أمريكي	%2	903,790	-
جنيه إسترليني	%2	(335)	-
يورو	%2	191,559	-
ين ياباني	%2	(16,599)	-
عملات أخرى	%2	(87,289)	-

- فجوة إعادة تسعير الفائدة

يتم التصنيف على أساس فترات إعادة تسعير الفائدة أو الاستحقاق وأيهما أقرب للسنة 2013

فجوة إعادة تسعير الفائدة											
معدل سعر الفائدة	المجموع	عناصر بدون فائدة	أكثر من 3 سنوات	أكثر من 3 سنوات إلى 3 سنوات	أكثر من 6 شهور إلى 3 سنوات	أكثر من 6 شهور إلى 3 شهور	أكثر من 3 شهور إلى 6 شهور	من شهر لثلاثة شهور	أقل من شهر	الموجودات	
%	دينار	دينار	دينار	دينار	دينار	دينار	دينار	دينار	دينار	دينار	دينار
3.6	222,203,686	183,759,186	7,444,500	-	-	-	-	-	31,000,000	تفقد واردة لدى البنوك المركزية	
1.9	174,239,024	6,416,211	-	-	-	-	-	13,470,213	154,352,601	أرصدة لدى بنوك ومؤسسات مصرفية	
	8,508,000	-	-	-	-	-	-	-	-	إيداعات لدى بنوك ومؤسسات مصرفية	
	755,072	755,072	-	-	-	-	-	-	-	موجودات مالية بالقيمة العادلة من خلال قائمة الدخل	
	65,988,144	65,988,144	-	-	-	-	-	-	-	موجودات مالية بالقيمة العادلة من خلال قائمة الدخل الشامل	
	867,322	-	-	-	-	-	-	338,167	529,155	مشتقات أدوات مالية	
9.7	1,040,347,184	-	171,339,867	168,375,946	266,325,946	168,536,566	171,910,262	93,858,597	93,858,597	تسعيرات انتمائية مباشرة - صافي	
6.6	440,199,205	-	10,951,781	217,308,313	115,469,258	49,164,731	39,305,059	8,000,063	8,000,063	موجودات مالية بالتكلفة المضافة	
	2,724,672	2,724,672	-	-	-	-	-	-	-	استثمارات في شركات حليفة	
	27,155,770	27,155,770	-	-	-	-	-	-	-	ممتلكات ومعقدات - بالصادق	
	2,534,327	2,534,327	-	-	-	-	-	-	-	موجودات غير ملموسة	
	16,613,171	16,613,171	-	-	-	-	-	-	-	موجودات خيرية مؤجلة	
	74,801,421	74,801,421	-	-	-	-	-	-	-	موجودات أخرى	
	2,076,936,998	380,747,974	189,736,148	385,684,259	388,885,204	219,119,297	225,023,701	287,740,416	287,740,416	مجموع الموجودات	
										المطلوب	
2.5	69,916,512	5,506,894	-	-	-	-	-	-	-	ودائع بنوك ومؤسسات مصرفية	
2.3	1,544,205,723	659,225,735	173,879,887	205,017,591	132,474,405	99,312,513	128,622,797	145,672,795	145,672,795	ودائع عملاء	
1.2	92,141,505	49,279,006	3,636,092	8,240,145	14,692,847	8,223,168	2,384,061	5,686,186	5,686,186	تأمينات نقدية	
	7,576,946	7,576,946	-	-	-	-	-	-	-	مخصص خيرية الدخل	
	16,947,814	16,947,814	-	-	-	-	-	-	-	مطلوبات أخرى	
	24,656,912	24,656,912	-	-	-	-	-	-	-	مجموع المطلوبات	
	1,755,445,412	763,193,307	177,515,979	213,257,736	157,385,889	107,535,681	131,006,858	205,549,962	205,549,962	فجوة إعادة تسعير الفائدة	
	321,491,586	(382,445,333)	12,220,169	172,426,523	231,499,315	111,583,616	94,016,843	82,190,454	82,190,454	فجوة إعادة تسعير الفائدة	
										للسنة 2012	
	2,016,627,925	386,248,173	225,084,446	471,949,481	278,570,884	128,933,394	99,137,003	426,704,544	426,704,544	إجمالي الموجودات	
	1,725,851,142	705,050,191	229,507,198	258,073,264	110,130,923	33,930,487	172,603,540	216,555,539	216,555,539	إجمالي المطلوبات	
	290,776,783	(318,802,018)	(4,422,752)	213,876,217	168,439,961	95,002,907	(73,466,537)	210,149,005	210,149,005	فجوة إعادة تسعير الفائدة	

التركز في مخاطر العملات الأجنبية

31 كانون الأول 2013												
العملة	أخرى	بين ياباني	يورو	جنيه استرليني	دولار أمريكي	البنك						
إجمالي دينار	دينار	دينار	دينار	دينار	دينار	دينار						
							موجودات :					
97,242,736	39,069,081	6,487	2,603,020	373,041	55,191,107		نقد وأرصدة لدى البنوك المركزية					
129,112,813	54,108,993	27,209	14,609,759	1,332,829	59,034,023		أرصدة لدى بنوك ومؤسسات مصرفية					
8,508,000	-	-	-	-	8,508,000		إيداعات لدى بنوك ومؤسسات مصرفية					
813,331	813,331	-	-	-	-		مشتقات أدوات مالية					
268,174,862	68,325,541	-	2,446,434	-	197,402,887		تسعيرات انتمائية - صافي					
60,219,898	-	-	-	-	60,219,898		موجودات مالية بالتكلفة المضافة والقيمة العادلة والحليفة					
17,435,303	15,476,642	45	31,916	149	1,926,551		موجودات أخرى					
581,506,943	177,793,588	33,741	19,691,129	1,706,019	382,282,466		إجمالي الموجودات					
							مطلوبات :					
12,435,314	-	-	1,786,166	1,428	10,647,720		ودائع بنوك ومؤسسات مصرفية					
503,784,033	162,134,006	1,978	22,632,562	9,611,963	309,403,524		ودائع العملاء					
37,388,696	7,222,216	1,519	3,199,763	65,439	26,899,759		تأمينات نقدية					
56,026,824	15,680,642	-	(1,373,837)	228,153	41,491,866		مطلوبات أخرى					
609,634,867	185,036,864	3,497	26,244,654	9,906,983	388,442,869		إجمالي المطلوبات					
(28,127,924)	(7,243,276)	30,244	(6,553,525)	(8,200,964)	(6,160,403)		صافي التركز داخل قائمة المركز المالي لسنة 2013					
151,704,304	33,722,673	15,188	11,674,766	1,949,466	104,342,211		التزامات محتملة خارج قائمة المركز المالي لسنة 2013					
31 كانون الأول 2012												
إجمالي	أخرى	بين ياباني	يورو	جنيه استرليني	دولار أمريكي							
دينار	دينار	دينار	دينار	دينار	دينار							
630,970,127	249,477,409	835,435	19,909,888	14,176,339	346,571,056		إجمالي الموجودات					
680,526,466	245,112,972	5,469	29,487,857	14,159,589	391,760,579		إجمالي المطلوبات					
(49,556,339)	4,364,437	829,966	(9,577,969)	16,750	(45,189,523)		صافي التركز داخل قائمة المركز المالي لسنة 2012					
130,971,037	41,710,625	28,185	14,515,868	13,669	74,702,690		التزامات محتملة خارج قائمة المركز المالي لسنة 2012					

المجموع	ديون استحقاق	أكثر من 3 سنوات	أكثر من سنة إلى 3 سنوات	أكثر من 6 شهور إلى سنة	أكثر من 3 شهور إلى 6 شهور	أكثر من 3 شهور لغاية 3 شهور	لغاية شهر	المطلوبات
								ديون استحقاق
69,916,512	-	-	-	10,218,638	-	-	59,697,874	ودائع بنوك ومؤسسات مصرفية
1,544,205,723	53,908,523	267,011,669	284,114,643	172,492,930	113,691,485	132,882,322	520,104,151	ودائع عملاء
92,141,505	-	9,415,124	17,548,712	21,084,719	17,321,387	9,373,896	17,397,667	تأمينات نقدية
7,576,946	-	5,551,916	988,348	410,687	210,000	312,859	103,136	مخصصات متوقعة
16,947,814	-	1,100,000	2,000,000	2,077,884	1,200,000	10,569,930	-	مخصص ضريبة الدخل
24,656,912	-	-	54,532	2,023,978	5,997,103	4,468,341	12,112,958	مطلوبات أخرى
1,755,445,412	53,908,523	283,078,709	304,706,235	208,308,836	138,419,975	157,607,348	609,415,786	مجموع المطوبات
2,076,936,998	158,204,012	191,375,978	417,057,470	417,862,229	226,111,226	218,236,325	448,089,758	مجموع المطوبات (حسب استحقاقاتها المتوقعة)
31 كانون الأول 2012								
المجموع	ديون استحقاق	أكثر من 3 سنوات	أكثر من سنة إلى 3 سنوات	أكثر من 6 شهور إلى سنة	أكثر من 3 شهور إلى 6 شهور	أكثر من 3 شهور لغاية 3 شهور	لغاية شهر	المطلوبات
دينار	دينار	دينار	دينار	دينار	دينار	دينار	دينار	المطلوبات
35,036,790	-	-	-	-	-	-	8,039,932	ودائع بنوك ومؤسسات مصرفية
1,552,599,693	49,358,669	221,351,056	273,680,801	144,092,718	129,352,613	221,658,209	513,105,627	ودائع عملاء
84,671,584	-	18,425,067	8,119,804	13,627,950	16,592,318	9,584,462	18,321,983	تأمينات نقدية
7,799,896	-	4,774,979	1,400,000	440,000	405,000	620,000	159,917	مخصصات متوقعة
17,367,872	-	-	-	1,348,322	-	-	16,019,550	مخصص ضريبة الدخل
5,882,960	-	5,382,960	300,000	100,000	100,000	-	-	مطلوبات خيرية مؤجلة
22,492,347	-	-	33,239	5,893,689	3,240,753	3,541,068	9,783,598	مطلوبات أخرى
1,725,851,142	49,358,669	249,934,062	283,533,844	165,502,679	149,690,684	243,443,671	584,387,533	مجموع المطوبات
2,016,627,925	40,030,399	229,600,411	561,713,846	288,650,243	131,942,132	112,746,315	651,944,579	مجموع المطوبات (حسب استحقاقاتها المتوقعة)

ثانياً، يلخص الجدول أدناه استحقاقات المشتقات المالية على أساس الفترة الحقيقية للاستحقاق التعاقدية من تاريخ القوائم المالية - المشتقات المالية/ المطلوبات التي يتم تسويتها بالإجمالي وتشمل:

المشتقات للمتاجرة	31 كانون الأول 2013	
	لغاية 3 أشهر	الإجمالي
مشتقات العملات:		
تدفق خارج	(13,757,504)	(13,757,504)
تدفق داخل	14,624,826	14,624,826
المجموع	867,322	867,322

المشتقات للمتاجرة	31 كانون الأول 2012	
	لغاية 3 أشهر	الإجمالي
مشتقات العملات:		
تدفق خارج	(58,439,946)	(58,439,946)
تدفق داخل	60,263,142	60,263,142
المجموع	1,823,196	1,823,196

بنود خارج قائمة المركز المالي الموحد:

بنود خارج قائمة المركز المالي الموحد:	31 كانون الأول 2013	
	لغاية سنة	أكثر من سنة إلى 3 سنوات
الاعتمادات والقبولات	91,835,369	-
السقوف غير المستغلة	113,237,275	-
الكفالات	84,920,655	-
التزامات رأسمالية	727,628	-
المجموع	290,720,927	-

بنود خارج قائمة المركز المالي الموحد:	31 كانون الأول 2012	
	لغاية سنة	أكثر من سنة إلى 3 سنوات
الاعتمادات والقبولات	59,618,347	-
السقوف غير المستغلة	95,018,224	-
الكفالات	87,036,385	-
التزامات رأسمالية	1,532,596	-
المجموع	243,205,552	-

40- التحليل القطاعي

1- معلومات عن أنشطة البنك:

- يتم تنظيم البنك لأغراض إدارية بحيث يتم قياس القطاعات وفقاً للتقارير التي يتم استعمالها من قبل المدير التنفيذي وصانع القرار الرئيسي لدى البنك وذلك من خلال القطاعات الرئيسية التالية:
- حسابات الأفراد: يشمل متابعة ودائع العملاء والأفراد ومنحهم القروض والديون والبطاقات الائتمانية وخدمات أخرى.
 - حسابات المؤسسات: يشمل متابعة الودائع والشهيلات الائتمانية والخدمات المصرفية الأخرى الخاصة بالعملاء من المؤسسات.
 - الخزينة: يشمل هذا القطاع تقديم خدمات التداول والخزينة وإدارة أموال البنك.
 - خدمات الوساطة المالية: يشمل هذا القطاع تقديم خدمات شراء وبيع الأسهم لمحفظة العملاء وحسابها وأمانة الاستثمار والاستشارات المالية وكذلك خدمة الحفظ الأمين وإدارة الإصدارات الأولية.

المجموع		أخرى		الوساطة المالية		الخزينة		المؤسسات		الأفراد	
2012	2013	دينار	دينار	دينار	دينار	دينار	دينار	دينار	دينار	دينار	دينار
117,270,429	114,497,103	217,819	344,412	29,310,751	32,806,097	51,818,024	إجمالي الإيرادات				
(18,162,709)	(13,746,116)	-	-	-	(11,705,165)	(2,040,951)	مخصص تدني التسهيلات الائتمانية المباشرة				
99,107,720	100,750,987	217,819	344,412	29,310,751	21,100,932	49,777,073	نتائج أعمال القطاع				
(52,871,392)	(50,538,667)	-	(186,006)	(4,050,400)	(19,258,582)	(27,043,679)	المصاريف الأخرى				
(14,114)	(8,231)	-	-	-	(8,231)	-	حصة البنك من (الخسائر) شركة حليفة				
46,222,214	50,204,089	217,819	158,406	25,260,351	1,834,119	22,733,394	الربح قبل الضرائب				
(13,032,648)	(13,810,911)	(44,919)	(25,301)	(3,464,380)	(3,460,417)	(6,815,894)	ضريبة الدخل				
33,189,566	36,393,178	172,900	133,105	21,795,971	(1,626,298)	15,917,500	صافي ربح السنة				
							معلومات أخرى				
4,679,458	2,691,076	157,092	-	353,441	631,165	1,549,378	مصاريف رأسمالية				
6,217,556	5,349,386	255,902	25,301	625,290	2,011,415	2,431,478	استهلاكات واطفاءات				
2,016,627,929	2,076,936,998	173,882,235	4,097,056	850,190,828	590,038,835	458,728,044	إجمالي الموجودات				
1,725,851,142	1,755,445,412	42,973,182	14,095	154,174,759	353,599,454	1,204,683,922	إجمالي المطلوبات				

2- معلومات عن التوزيع الجغرافي

يمثل هذا الإفصاح التوزيع الجغرافي لأعمال البنك، يمارس البنك نشاطاته بشكل رئيسي في المملكة التي تمثل الأعمال المحلية، وكذلك يمارس البنك نشاطات دولية من خلال فروعها في فلسطين.

فيما يلي توزيع إيرادات وموجودات البنك ومصرفاته الرأسمالية حسب القطاع الجغرافي:

المجموع		خارج المملكة		داخل المملكة	
2012	2013	2012	2013	2012	2013
دينار	دينار	دينار	دينار	دينار	دينار
150,425,137	146,514,218	26,853,319	22,566,759	130,945,293	132,933,631
2,016,627,925	2,076,936,998	656,838,256	500,934,182	1,526,440,191	1,736,398,885
4,679,458	2,691,076	2,249,204	417,825	2,430,254	2,273,251

41- تحليل استحقاقات الموجودات والمطلوبات:

يبين الجدول التالي تحليل الموجودات والمطلوبات وفقاً للفترة المتوقعة لاستردادها أو تسويتها:

31 كانون الأول 2013		
المجموع	أكثر من سنة	لغاية سنة
دينار	دينار	دينار
222,203,686	67,245,599	154,958,087
174,239,024	-	174,239,024
8,508,000	-	8,508,000
755,072	-	755,072
65,988,144	65,988,144	-
867,322	-	867,322
1,040,347,184	339,715,813	700,631,371
440,199,205	228,260,094	211,939,111
2,724,672	2,724,672	-
27,155,770	27,155,770	-
2,534,327	2,534,327	-
16,613,171	16,133,171	480,000
74,801,421	16,879,870	57,921,551
2,076,936,998	766,637,460	1,310,299,538
69,916,512	-	69,916,512
1,544,205,723	605,034,835	939,170,888
92,141,505	26,963,836	65,177,669
7,576,946	6,540,264	1,036,682
16,947,814	3,100,000	13,847,814
24,656,912	54,532	24,602,380
1,755,445,412	641,693,467	1,113,751,945
321,491,586	124,943,993	196,547,593

يبين الجدول التالي تحليل الموجودات والمطلوبات وفقاً للفترة المتوقعة لاستردادها أو تسويتها:

31 كانون الأول 2012			
الموجودات :	لغاية سنة	أكثر من سنة	المجموع
	دينار	دينار	دينار
نقد وأرصدة لدى البنوك المركزية	239,672,721	7,444,500	247,117,221
أرصدة لدى بنوك ومؤسسات مصرفية	248,205,341	-	248,205,341
إيداعات لدى بنوك ومؤسسات مصرفية	8,862,500	-	8,862,500
موجودات مالية بالقيمة العادلة من خلال قائمة الدخل	789,767	-	789,767
موجودات مالية بالقيمة العادلة من خلال قائمة الدخل الشامل	-	43,688,161	43,688,161
مشتقات أدوات مالية	1,823,196	-	1,823,196
تسهيلات ائتمانية مباشرة - بالصافي	563,648,933	366,978,389	930,627,322
موجودات مالية بالتكلفة المطفأة	93,222,607	322,611,038	415,833,645
استثمارات في شركات حليفة	-	2,732,903	2,732,903
ممتلكات ومعدات - بالصافي	-	37,770,885	37,770,885
موجودات غير ملموسة	-	2,259,515	2,259,515
موجودات ضريبية مؤجلة	590,000	13,561,149	14,151,149
موجودات أخرى	28,468,204	34,298,116	62,766,320
مجموع الموجودات	1,185,283,269	831,344,656	2,016,627,925
المطلوبات :			
ودائع بنوك ومؤسسات مصرفية	35,036,790	-	35,036,790
ودائع عملاء	1,008,209,167	544,390,526	1,552,599,693
تأمينات نقدية	58,126,713	26,544,871	84,671,584
مخصصات متنوعة	1,624,917	6,174,979	7,799,896
مخصص ضريبة الدخل	17,367,872	-	17,367,872
مطلوبات ضريبية مؤجلة	200,000	5,682,960	5,882,960
مطلوبات أخرى	22,459,108	33,239	22,492,347
مجموع المطلوبات	1,143,024,567	582,826,575	1,725,851,142
الصافي	42,258,702	248,518,081	290,776,783

42- إدارة رأس المال:

مكونات رأس المال:

- رأس المال المدفوع:

يتكون رأسمال بنك الأردن من أسهم عادية تتكون من (155.1) مليون سهم بقيمة اسمية دينار للسهم الواحد، ويحتفظ برأس المال والاحتياطيات القانونية والأرباح المدورة لمواجهة النمو في عمليات البنك، وتلبية متطلبات التفرغ المحلي والإقليمي.

- رأس المال التنظيمي:

يعتبر رأس المال التنظيمي أداة رقابية بموجب متطلبات السلطات الرقابية وكذلك متطلبات بازل (2) لأغراض تحقيق الرقابة على كفاية رأس المال ومدى نسبة رأس المال التنظيمي للموجودات الخطرة والمرجحة ومخاطر السوق، ويتكون رأس المال التنظيمي من:

- (رأس المال المدفوع، الاحتياطي القانوني، الاحتياطي الاختياري، الأرباح المدورة).

- (الاحتياطيات غير المعلنة، واحتياطي المخاطر المصرفية العامة، الاحتياطي الخاص، الديون المساندة، احتياطي القيمة العادلة الموجب بنسبة 45% وي طرح بالكامل إذا كان الرصيد سالباً).

- فروقات ترجمة العملات الأجنبية.

متطلبات الجهات الرقابية:

تلتزم تعليمات السلطات الرقابية بأن يكون الحد الأدنى لرأس المال (100) مليون دينار وكذلك نسبة كفاية رأس المال أن لا تقل عن 12% حسب تعليمات البنك المركزي الأردني، أما نسبة حقوق المساهمين إلى الموجودات يجب أن لا تقل عن 6%.

تحقيق أهداف إدارة رأس المال:

تهدف إدارة البنك إلى تحقيق أهداف إدارة رأس المال من خلال تنمية أعمال البنك وتحقيق فائض في الأرباح التشغيلية والإيرادات والتشغيل الأمثل لمصادر الأموال المتاحة بما يحقق النمو المستهدف في حقوق المساهمين من خلال النمو في الاحتياطي الإجمالي بواقع 10% من الأرباح المتحققة والاحتياطي الاختياري بواقع 20% والأرباح المدورة.

وقد تحقق التغير في رأس المال التنظيمي بالزيادة بمبلغ 21.34 مليون دينار من خلال النمو في الاحتياطيات والأرباح المدورة، حيث أن رأس المال التنظيمي ونسبة كفاية رأس المال أصبحت كما يلي:

بالآلاف الدنانير		
2012	2013	
دينار	دينار	
		بنود رأس المال الأساسي :
155,100	155,100	رأس المال المكتتب به والمدفوع
48,583	54,601	الاحتياطي القانوني
13,736	13,716	الاحتياطي الاختياري
1,788	2,319	احتياطيات أخرى
2,687	12,705	الأرباح المدورة
-	1,139	حقوق الأقلية في رؤوس أموال الشركات التابعة
(2,260)	(2,534)	يطرح: قيمة الموجودات غير الملموسة
(17,410)	(19,469)	العقارات المستملكة لقاء ديون التي تزيد عن 4 سنوات
(2,070)	(2,118)	50% من الاستثمارات في البنوك وشركات التأمين
200,154	215,459	مجموع رأس المال الأساسي
		بنود رأس المال الإضافي
(4,525)	(11,643)	ترجمة عملات أجنبية
3,096	15,053	احتياطي تقييم موجودات مالية
8,781	10,025	احتياطي المخاطر المصرفية
(2,070)	(2,118)	يطرح: 50% من الاستثمارات في البنوك وشركات التأمين
5,282	11,317	مجموع رأس المال الإضافي
205,436	226,776	مجموع رأس المال التنظيمي
1,248,278	1,391,205	مجموع الموجودات المرجحة بالمخاطر
16.46%	16.30%	نسبة كفاية رأس المال (%)
16.03%	15.49%	نسبة رأس المال الأساسي (%)

43- مستويات القيمة العادلة

أ - القيمة العادلة للموجودات المالية والمطلوبات المالية للبنك المحددة بالقيمة العادلة بشكل مستمر:

إن بعض الموجودات المالية والمطلوبات المالية للبنك مقيمة بالقيمة العادلة في نهاية كل فترة مالية، والجدول التالي يوضح معلومات حول كيفية تحديد القيمة العادلة لهذه الموجودات المالية والمطلوبات المالية (طرق التقييم والمدخلات المستخدمة).

العلاقة بين المدخلات العامة غير الملموسة والقيمة العادلة	مدخلات هامة غير ملموسة	طريقة التقييم والمدخلات المستخدمة	مستوى القيمة العادلة	القيمة العادلة 31 كانون الأول 2013	المدخلات المالية / المطلوبات المالية
لا يتعلق	لا يتعلق	الأسعار المعلنة في الأسواق المالية	المستوى الأول	647,929	موجودات مالية بالقيمة العادلة
لا يتعلق	لا يتعلق	قوائم مالية صادرة عن الشركات	المستوى الثاني	107,143	موجودات مالية بالقيمة العادلة من خلال قائمة الدخل
لا يتعلق	لا يتعلق	الأسعار المعلنة في الأسواق المالية	المستوى الأول	755,072	أسهم غير متوفر لها أسعار سوقية
لا يتعلق	لا يتعلق	الأسعار المعلنة في الأسواق المالية	المستوى الأول	876,456	المجموع
لا يتعلق	لا يتعلق	الأسعار المعلنة في الأسواق المالية	المستوى الأول	57,366,110	عقود آجلة عملات أجنبية
لا يتعلق	لا يتعلق	قوائم مالية صادرة عن الشركات	المستوى الثاني	8,622,034	موجودات مالية بالقيمة العادلة من خلال الدخل الشامل
لا يتعلق	لا يتعلق	الأسعار المعلنة في الأسواق المالية	المستوى الأول	65,988,144	أسهم غير متوفر لها أسعار سوقية
لا يتعلق	لا يتعلق	الأسعار المعلنة في الأسواق المالية	المستوى الثاني	67,619,672	المجموع
لا يتعلق	لا يتعلق	الأسعار المعلنة في الأسواق المالية	المستوى الأول	9,134	إجمالي الموجودات المالية بالقيمة العادلة
لا يتعلق	لا يتعلق	الأسعار المعلنة في الأسواق المالية	المستوى الأول	9,134	مطلوبات مالية بالقيمة العادلة
لا يتعلق	لا يتعلق	الأسعار المعلنة في الأسواق المالية	المستوى الأول	9,134	عقود آجلة عملات أجنبية
لا يتعلق	لا يتعلق	الأسعار المعلنة في الأسواق المالية	المستوى الأول	9,134	مجموع المطلوبات المالية بالقيمة العادلة

لم تكن هناك أي تحويلات بين المستوى الأول والمستوى الثاني خلال العام 2013 .

ب - القيمة العادلة للموجودات المالية والمطلوبات المالية للبنك غير محددة القيمة العادلة بشكل مستمر: باستثناء ما يرد في الجدول أدناه إننا نعتقد أن القيمة الدفترية للموجودات المالية والمطلوبات المالية الظاهرة في القوائم المالية للبنك تقارب قيمتها العادلة وذلك لأن إدارة البنك تعتقد أن القيمة الدفترية للبنود المبينة أدناه تعادل القيمة العادلة لها تقريباً وذلك يعود إما لاستحقاقها قصير الأجل أو أن أسعار الفائدة لها يعاد تسعيرها خلال العام .

31 كانون الأول 2013		
القيمة الدفترية	القيمة العادلة	مستوى القيمة العادلة
دينار	دينار	دينار
موجودات مالية غير محددة القيمة العادلة		
أرصدة لدى بنوك مركزية	163,015,103	المستوى الثاني
أرصدة لدى بنوك ومؤسسات مصرفية	174,239,024	المستوى الثاني
إيداعات لدى بنوك ومؤسسات مصرفية	8,508,000	المستوى الثاني
قروض وكمبيالات وأخرى	969,880,528	المستوى الثاني
موجودات مالية بالتكلفة المطفأة	440,199,205	المستوى الثاني
مجموع موجودات مالية غير محددة القيمة العادلة	1,755,841,860	1,765,698,098
مطلوبات مالية غير محددة القيمة العادلة		
ودائع بنوك ومؤسسات مصرفية	69,916,512	المستوى الثاني
ودائع عملاء	1,544,205,723	المستوى الثاني
تأمينات نقدية	92,141,505	المستوى الثاني
مجموع المطلوبات المالية غير محددة القيمة العادلة	1,706,263,740	1,713,538,613

لبنود المبينة أعلاه قد تم تحديد القيمة العادلة للموجودات والمطلوبات المالية للمستوى الثاني والثالث وفقاً لنماذج تسعير متفق عليها والتي تعكس مخاطر الائتمان لدى الأطراف التي يتم التعامل معها .

44- ارتباطات والتزامات محتملة

أ- ارتباطات والتزامات ائتمانية:

2013	2012	
دينار	دينار	
69,647,433	41,995,685	اعتمادات
22,187,936	17,622,662	قبولات
84,920,655	87,036,385	كفالات:
29,665,333	24,881,111	- دفع
31,917,646	38,737,864	- حسن تنفيذ
23,337,676	23,417,410	- أخرى
113,237,275	95,018,224	سقوف تسهيلات ائتمانية مباشرة غير مستغلة
289,993,299	241,672,956	المجموع

ب- التزامات تعاقدية:

2013	2012	
دينار	دينار	
449,283	513,902	عقود شراء ممتلكات ومعدات
278,345	1,018,694	عقود إيجار تشغيلية ورأسمالية
727,628	1,532,596	* المجموع

* تستحق هذه الالتزامات خلال أقل من سنة .

45- القضايا المقامة على البنك

هنالك قضايا مقامة على البنك لإبطال مطالبات البنك على الغير ولغك رهونات عقارية وللمطالبة بالعدل والضرر ولوقف صرف شيكات ، ويبلغ مجموع قيم هذه القضايا 50,364,846 دينار كما في 31 كانون الأول 2013 (60,690,885 دينار كما في نهاية السنة السابقة) وفي رأي الإدارة ومحامي البنك فإنه لن يترتب على البنك أية مبالغ مادية لقاء هذه القضايا عدا المخصص المرصود والبالغ 610,523 دينار كما في 31 كانون الأول 2013 (مقابل 613,270 دينار كما في نهاية السنة السابقة) ، علماً بأن المبالغ التي قد يدفعها البنك لقاء القضايا التي فصلت أو تم تسويتها ودياً يتم قيدها في قائمة الدخل الموحد أو يتم قيدها على المخصص المأخوذ عند دفعها .

46- أرقام المقارنة

قام البنك خلال النصف الثاني من العام 2013 بتصحيح الخلل المحاسبي المتعلق بالمطلوبات الضريبية المؤجلة المحتسبة على الأرباح غير المتحققة من تقييم الأسهم ضمن محفظة البنك والمصنفة بالقيمة العادلة من خلال الدخل الشامل ، حيث إنه برأي الإدارة والمستشارين الضريبيين والقانونيين للبنك لن يترتب على البنك أية التزامات ضريبية على الأرباح المتأتية من هذه الاستثمارات ، وعليه تم إطفاء كامل رصيد المطلوبات الضريبية المؤجلة على كل من احتياطي القيمة العادلة والأرباح المدورة والتي تم تعديلها على أرصدة الحسابات المتعلقة بها في بداية العام 2013 وذلك لتعذر تعديل أرقام المقارنة بأثر رجعي .

هذا ويتمثل الأثر المالي لهذا التعديل بما يلي :			
قائمة المركز المالي المرحلية الموجزة:	أول كانون الثاني 2013 دينار	التعديلات دينار	الرصيد المعدل دينار
المطلوبات الضريبية المؤجلة	5,882,960	(5,882,960)	-
احتياطي القيمة العادلة	6,880,281	3,711,783	10,592,064
الأرباح المدورة	43,869,842	2,171,177	46,041,019

47- تطبيق معايير التقارير المالية الدولية الجديدة والمعدلة

أ- معايير التقارير المالية الدولية والتفسيرات الجديدة والمعدلة والتي ليس لها أثر جوهري على القوائم المالية:

تم اتباع معايير التقارير المالية الدولية والتفسيرات الجديدة والمعدلة التالية في إعداد القوائم المالية الموحدة للبنك ، والتي لم تؤثر بشكل جوهري على المبالغ والإفصاحات الواردة في القوائم المالية الموحدة ، علماً بأنه قد يكون لها تأثير على المعالجة المحاسبية للمعاملات والترتيبات المستقبلية باستثناء الإفصاحات الخاصة بمعايير التقارير المالية الدولية رقم (12) و(13) :

يتطلب المعيار عرض القوائم المالية الموحدة للشركة القابضة كوحدة اقتصادية واحدة ليستبدل المتطلبات السابقة لمعيار المحاسبة الدولي رقم (27): القوائم المالية الموحدة والمنفصلة والتفسير رقم (12): توحيد القوائم المالية للمنشآت ذات الغرض الخاص .	المعيار الدولي للتقارير المالية رقم (10) : القوائم المالية الموحدة.
حل محل معيار المحاسبة الدولي رقم (31) : الحصاص في المشاريع المشتركة ، ويتطلب هذا المعيار من المنشأة التي تعتبر طرفاً في ترتيبات مشتركة تحديد نوع الترتيبات المشتركة التي تشارك فيها وذلك من خلال تقييم حقوقها والتزاماتها التي تطوي على هذه المشاركة وأن تقوم بالمحاسبة عن هذه الحقوق والالتزامات وفقاً لنوع الترتيبات المشتركة .	المعيار الدولي للتقارير المالية رقم (11): الاتفاقيات المشتركة.
يتطلب هذا المعيار من المنشآت الإفصاح بشكل تفصيلي عن المعلومات التي تمكن مستخدمي القوائم المالية من تقييم المخاطر وطبيعة تلك المخاطر المرتبطة بمصالح المنشأة مع المنشآت الأخرى وأثرها على المركز المالي للمنشأة وأدائها المالي وتدفعاتها النقدية .	المعيار الدولي للتقارير المالية رقم (12): الإفصاح عن الحصاص في المنشآت الأخرى.
يتناول هذا المعيار قياس القيمة العادلة للأصول والالتزامات والإفصاح عنها حيث حل محل الإرشادات المتعلقة باحتساب القيمة العادلة الموجودة في المعايير الدولية للتقارير الدولية لتطوير متطلبات عامة لقياس القيمة العادلة والإفصاح عنها .	المعيار الدولي للتقارير المالية رقم (13): احتساب القيمة العادلة.
تتضمن النسخة المعدلة لمعيار المحاسبة الدولي رقم (19) : منافع الموظفين بعض التعديلات على المتطلبات المتعلقة بكل من التقاعد والمنافع الأخرى بعد التقاعد ومنافع إنهاء الخدمة بالإضافة إلى تعديلات أخرى.	معيار المحاسبة الدولي رقم (19) : منافع الموظفين (كما عدلت في العام 2011) .

معيار المحاسبة الدولي رقم (27) : القوائم المالية المنفصلة (كما عدلت في العام 2011) .	تتعامل النسخة المعدلة لمعيار المحاسبة الدولي رقم (27) : القوائم المالية المنفصلة مع متطلبات إعداد القوائم المالية المنفصلة فقط ، والمتشابهة إلى حد كبير مع المتطلبات الحالية في معيار المحاسبة الدولي رقم (27) : القوائم المالية الموحدة والمنفصلة ، علماً بأن إعداد القوائم المالية الموحدة حالياً يتم وفقاً لمتطلبات المعيار الدولي للتقارير المالية رقم (10) : القوائم المالية الموحدة.
معيار المحاسبة الدولي رقم (28) : الاستثمار في الشركات الحليفة والمشاريع المشتركة (كما عدلت في العام 2011) .	حل محل معيار المحاسبة الدولي رقم (28) : الاستثمارات في الشركات الحليفة ويصف طريقة المعالجة المحاسبية للاستثمارات في الشركات الحليفة والمشاريع المشتركة ويحدد المتطلبات اللازمة لتطبيق طريقة حقوق الملكية للمحاسبة عليها . يُعرف هذا المعيار مصطلح " التأثير الهام " ويوفر إرشادات حول تطبيق طريقة حقوق الملكية ، بما فيها الحالات التي يتم فيها الإعفاء من تطبيق طريقة حقوق الملكية. كما يبين كيفية إجراء اختبار التدني للشركات الحليفة والمشاريع المشتركة.
التعديلات على المعيار الدولي للتقارير المالية رقم (7) : الإفصاحات / تقاص الموجودات المالية والمطلوبات المالية .	تعديل متطلبات الإفصاح في المعيار الدولي للتقارير المالية رقم (7) : الإفصاحات حيث يتطلب الإفصاح عن كافة المعلومات المتعلقة بجميع الموجودات المالية المعترف بها والتي تم تقاصها وفقاً لمعيار المحاسبة الدولي رقم (32): عرض الأدوات المالية.
تحسينات على المعايير الدولية للتقارير المالية الصادرة في الأعوام 2009-2011.	المعيار الدولي للتقارير المالية رقم (1) ومعايير المحاسبة الدولية أرقام (1) و(16) و(32) و(34) .
تعديلات على المعايير الدولية للتقارير المالية أرقام (10) ، (11) ، (12) - القوائم المالية الموحدة والترتيبات المشتركة والإفصاح عن الحصاص في المنشآت الأخرى : إرشادات التحويل .	توفر هذه التعديلات إعفاءات إضافية وفقاً للأحكام الانتقالية للحد من متطلبات تعديل وإظهار أرقام المقارنة للسنوات ما قبل سنة المقارنة السابقة.

ب- معايير التقارير المالية الدولية والتفسيرات الجديدة والمعدلة الصادرة وغير سارية المفعول بعد:

لم يتم البنك بتطبيق المعايير الدولية للتقارير المالية والتفسيرات الجديدة والمعدلة الواردة أدناه، الصادرة والجاهزة للتطبيق المبكر، لكن غير سارية المفعول بعد:

سارية المفعول للسنوات المالية التي تبدأ في أو بعد

التعديلات على معيار المحاسبة الدولي رقم (32) : عرض الأدوات المالية - تقاص الموجودات المالية والمطلوبات المالية .	أول كانون الثاني 2014
التعديلات على المعايير الدولية للتقارير المالية أرقام (10) و(12) - القوائم المالية الموحدة والإفصاح عن الحصاص في المنشآت الأخرى ومعيار المحاسبة الدولي رقم (27) : القوائم المالية المنفصلة والمتعلقة بعرض وقياس الموجودات المالية.	أول كانون الثاني 2014
التعديلات على معيار المحاسبة الدولي رقم (36) : التدني في الموجودات - الإفصاحات حول المبالغ المستردة للموجودات غير المالية.	أول كانون الثاني 2014
التعديلات على معيار المحاسبة الدولي رقم (39) : تبادل المشتقات ومحاسبة التحوط .	أول كانون الثاني 2014
التعديلات على معيار المحاسبة الدولي رقم (19) : تعريف خطط منافع الموظفين ومساهمة الموظفين في تلك الخطط.	أول تموز 2014
التفسير رقم (21) : الجبايات.	أول كانون الثاني 2014

تتوقع إدارة البنك أن يتم تطبيق كل من المعايير والتفسيرات المبينة أعلاه في إعداد القوائم المالية الموحدة عند تاريخ سريان كل منها دون أن تحدث هذه المعايير والتفسيرات أي أثر جوهري على القوائم المالية الموحدة للبنك .

البيانات الإضافية لمتطلبات هيئة الأوراق المالية 2013

أسماء أعضاء مجلس الإدارة والإدارة العليا التنفيذية

مساهمات كبار المساهمين

مساهمات أعضاء مجلس الإدارة

مساهمات الإدارة العليا التنفيذية

شبكة فروع بنك الأردن

الهيكل التنظيمي العام

البيانات الإضافية لمتطلبات هيئة الأوراق المالية 2013

أ. كلمة رئيس مجلس الإدارة

ب. تقرير مجلس الإدارة

1. أ- أنشطة البنك الرئيسية:

تقديم منتجات وخدمات مصرفية وائتمانية شاملة، قبول الودائع بكافة أنواعها، العطب والتوفير ولأجل، إصدار شهادات الإيداع والقيام بعمليات التمويل للأفراد والشركات، إضافة إلى التمويل التجاري وفتح الاعتمادات المستندية الصادرة والواردة، إصدار خطابات الضمان المحلية والخارجية لكافة العملاء في القطاعات الاقتصادية المختلفة، وتقديم خدمة التأجير التمويلي.

ب- أماكن البنك الجغرافية وعدد الموظفين في كل منها:

بلغ عدد الفروع والمكاتب المنتشرة في الأردن وفلسطين 66 فرعاً و 11 مكتباً للصرافة في الأردن و 15 فرعاً ومكتباً واحداً في فلسطين، وقد وردت عناوين الفروع والمكاتب بشكل مفصل في نهاية التقرير ضمن (شبكة فروع بنك الأردن).

كما بلغ عدد موظفي البنك 1769 موظفاً. وفيما يلي تفاصيل أعداد الموظفين في الفروع والمكاتب:

الفرع	عدد الموظفين	الفرع	عدد الموظفين	الفرع	عدد الموظفين	الفرع	عدد الموظفين
الإدارة العامة	811	فرع وادي السير	6	فرع ش. المدينة المنورة	8	فرع الرونق	9
الإدارة الإقليمية	166	فرع دير أبي سعيد	6	فرع العقبة	12	فرع ش. الحرية / المقابلين	6
فرع الشميساني	21	فرع صويلح	10	فرع البيادر	8	فرع المدينة الرياضية	7
فرع عمان	8	فرع الفحيص	9	فرع المفرق	12	فرع تاج مول	10
فرع الكرك	7	فرع أبو نصير	8	فرع المنطقة الصناعية / البيادر	8	فرع الهاشمي الشمالي	8
فرع إربد	14	فرع مادبا	10	فرع الأزرق الشمالي	11	فرع رام الله	24
فرع ش. الحصن	8	فرع الدوار الأول	12	فرع جبل اللويبة	9	فرع الخليل	19
فرع ش. إيدون	7	فرع المطار	8	فرع طارق	9	فرع جنين	20
فرع معان	7	فرع ش. حكما/ إربد	10	فرع المنطقة الحرة/ الزرقاء	6	فرع نابلس	24
فرع الرمثا	13	فرع الزرقاء	9	فرع مرج الحمام	8	فرع غزة	19
فرع الطرة	5	فرع ش. فيصل/ الزرقاء	10	فرع الجيزة	8	فرع الرام	9
فرع السلط	12	فرع الزرقاء الجديدة	8	فرع رأس العين	9	فرع العيزرية	8
فرع جرش	9	فرع الشونة الشمالية	10	فرع ضاحية الياسمين	9	فرع المنطقة الصناعية / رام الله	6
فرع المحطة	8	فرع كفرنجة	5	فرع الصويفية	12	فرع بيت لحم	9
فرع ش. اليرموك/ النصر	6	فرع القويسمة	10	فرع الوحدات	11	فرع طولكرم	10
فرع ماركا	12	فرع الدوار الثالث	7	فرع الرصيفة	8	فرع عرابة	6
فرع عجلون	9	فرع ش. مكة	12	فرع خلدا	8	فرع قباطية	6
فرع جبل الحسين	13	فرع الجامعة الأردنية	7	فرع أبو علندا	9	فرع رفيديا	7
فرع الخالدي	6	فرع ش. الثلاثين/ إربد	11	فرع سيتي مول	12	فرع النصر	7
فرع الجبيهة	9	فرع النهضة	8	فرع الراية	8	فرع الإرسال	7
فرع السوق التجاري	8	فرع الجاردنز	18	فرع عبدون	12		

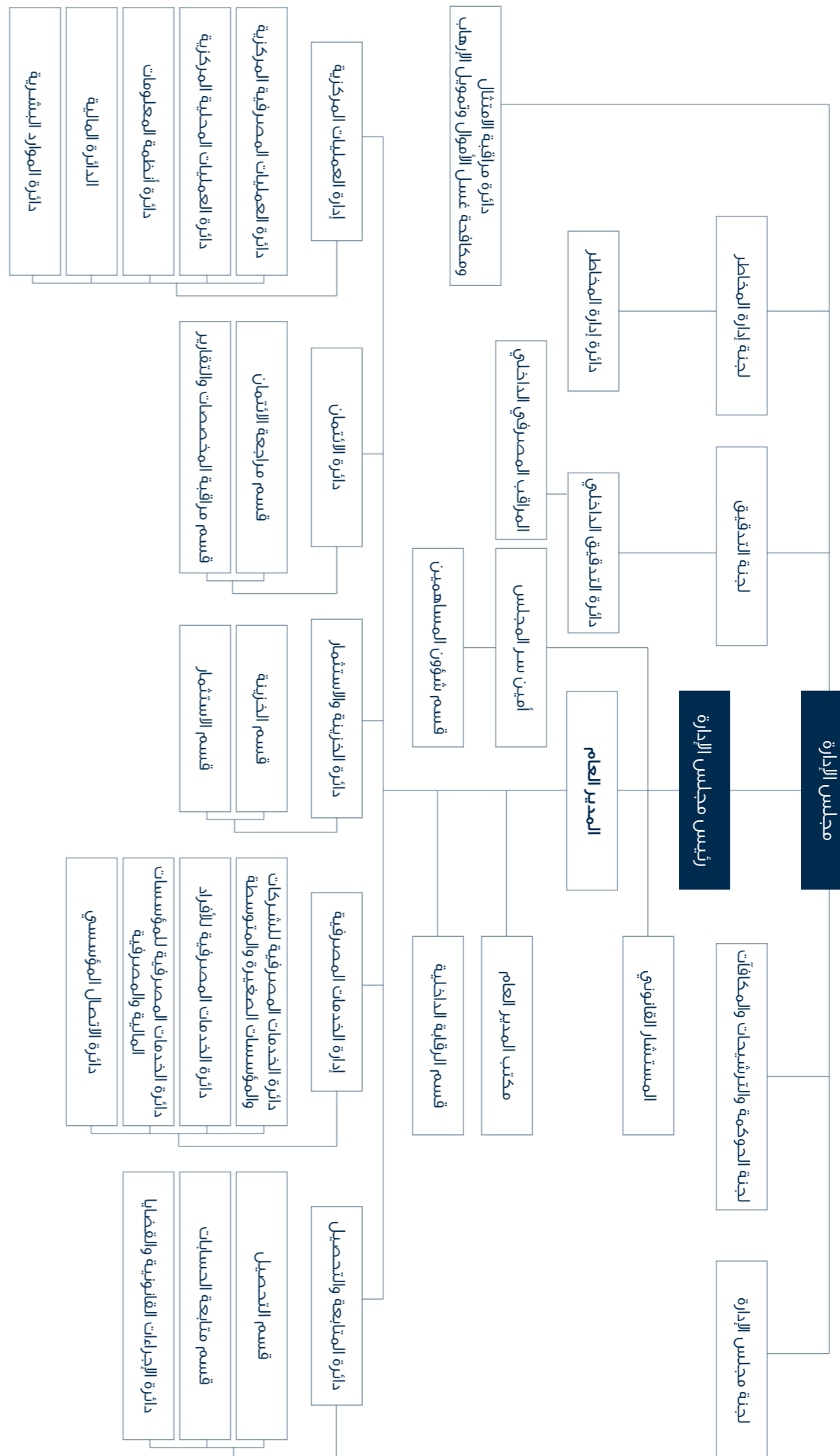
ج- حجم الاستثمار الرأسمالي:

317 مليون دينار كما في 2013/12/31.

2. الشركات التابعة للبنك:

أ. بنك الأردن - سورية/ الجمهورية العربية السورية

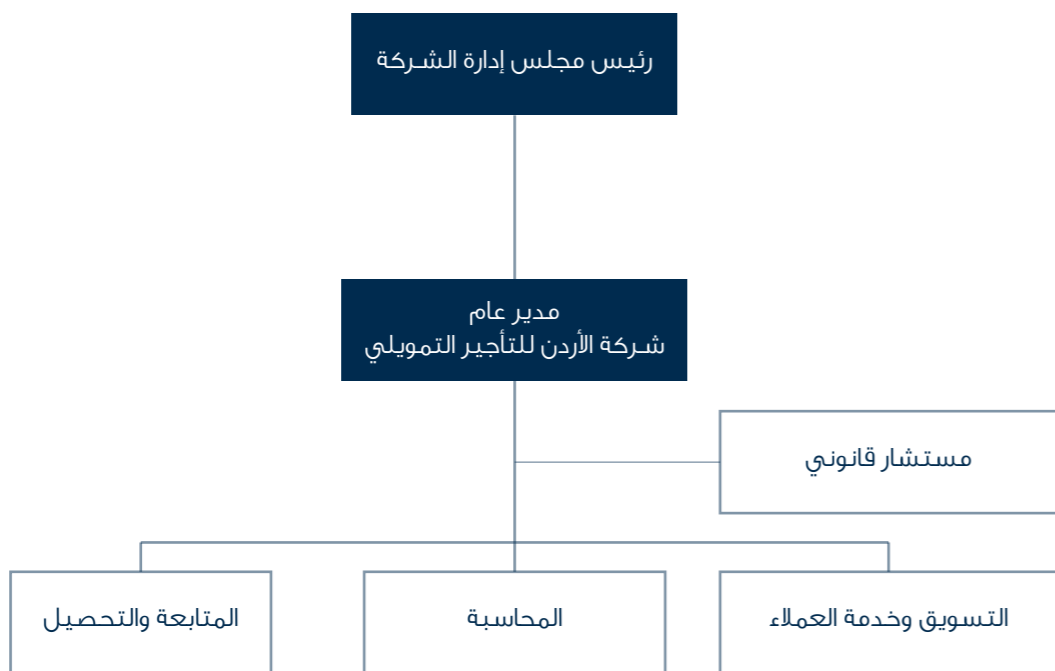
اسم الشركة	بنك الأردن - سورية
نوع الشركة	مساهمة مغلقة
تاريخ التأسيس	2008/5/28
النشاط الرئيسي للشركة	القيام بكافة العمليات المصرفية
رأس المال الشركة	3,000,000,000 ليرة سورية
نسبة ملكية بنك الأردن في بنك الأردن - سورية	49%
عنوان الشركة	دمشق - ش. بغداد - ساحة السبع بحرات ص. ب. 8058 دمشق - سورية هاتف: 00963-11-22900100 فاكس: 00963-11-2315368
عدد الموظفين	163 موظفاً
عناوين فروع البنك وعدد موظفي كل فرع	<p>فرع أبو رمانة دمشق - أبو رمانة - ساحة الجامعة العربية هاتف: 00963-11-3354500 فاكس: 00963-11-3354506 ص. ب. 8058 دمشق - سورية عدد موظفي الفرع: 8</p> <p>فرع ش. الفيصل / حلب حلب - المنطقة العقارية الثانية - ش. الملك فيصل هاتف: 00963-21-2228070 فاكس: 00963-21-2228081 ص. ب. 8058 دمشق - سورية عدد موظفي الفرع: 6</p> <p>فرع البارون / حلب حلب - ش. البارون هاتف: 00963-21-2126996 فاكس: 00963-21-2125985 ص. ب. 8058 دمشق - سورية عدد موظفي الفرع: 6</p> <p>فرع حريستا (مغلق مؤقتاً) حريستا - ريف دمشق - مقابل مبنى مديرية الخدمات الجديدة هاتف: 00963-11-5376711 فاكس: 00963-11-5376717 ص. ب. 8058 دمشق - سورية عدد موظفي الفرع: لا يوجد</p> <p>فرع حمص (مغلق مؤقتاً) حمص- دوار 94 - ش. أبو تمام هاتف: 00963-31-2220605 فاكس: 00963-31-2222305 ص. ب. 8058 دمشق - سورية عدد موظفي الفرع: لا يوجد</p> <p>فرع اللاذقية اللاذقية - ش. الكورنيش الغربي هاتف: 00963 - 41 - 457166 فاكس: 00963 - 41 - 456768 ص. ب. 8058 دمشق - سورية عدد موظفي الفرع: 9</p> <p>فرع صحنيا (مغلق مؤقتاً) ريف دمشق - أوتستراد درعا - مقابل كازية المدينة المنورة هاتف: 00963-11-63900333 فاكس: 00963-11-8140614 ص. ب. 8058 دمشق - سورية عدد موظفي الفرع: لا يوجد</p> <p>فرع ش. بغداد دمشق - ساحة السبع بحرات هاتف: 00963-11-22900100 فاكس: 00963-11-2317730 ص. ب. 8058 دمشق - سورية عدد موظفي الفرع: 9</p> <p>فرع العباسيين دمشق - ساحة العباسيين - بجانب صيدلة فادي عبدالنور هاتف: 00963-11-4645322 فاكس: 00963-11-4645326 ص. ب. 8058 دمشق - سورية عدد موظفي الفرع: 7</p> <p>فرع العزيزية/ حلب حلب - منطقة العزيزية - ش. سينما الزهراء هاتف: 00963-21-2122667 فاكس: 00963-21-2125672 ص. ب. 8058 دمشق - سورية عدد موظفي الفرع: 4</p> <p>فرع طرطوس طرطوس - ش. الثورة هاتف: 00963-43-313733 فاكس: 00963-43-313793 ص. ب. 8058 دمشق - سورية عدد موظفي الفرع: 6</p> <p>فرع الحمداية/ حلب (مغلق مؤقتاً) حلب - الحمداية - فندق الماريني هاتف: 00963-21-5120152 فاكس: 00963-21-5120156 ص. ب. 8058 دمشق - سورية عدد موظفي الفرع: لا يوجد</p> <p>فرع جرمانا ريف دمشق - ساحة السيد الرئيس هاتف: 00963-956001616 فاكس: 00963-956001616 ص. ب. 8058 دمشق - سورية عدد موظفي الفرع: 5</p>
المشاريع المملوكة من قبل البنك ورؤوس أموالها	لا يوجد



ب. شركة الأردن للتأجير التمويلي المساهمة الخاصة المحدودة / المملكة الأردنية الهاشمية

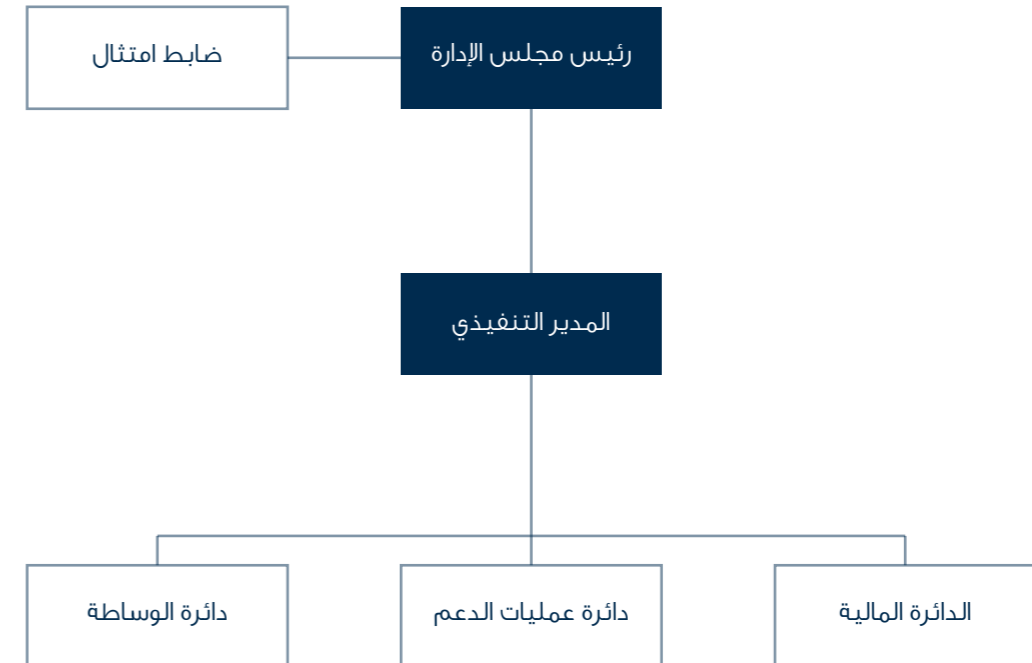
اسم الشركة	شركة الأردن للتأجير التمويلي
نوع الشركة	مساهمة خاصة
تاريخ التأسيس	2011/10/24
النشاط الرئيسي للشركة	التأجير التمويلي
رأسمال الشركة	10,000,000 دينار
نسبة ملكية البنك	100%
عنوان الشركة	عمان - ش. مكة - بناية رقم: 165 ص. ب. 2140 عمان 11181 الأردن هاتف: 5542695 فاكس: 5542698
عدد الموظفين	7 موظفين
عناوين فروع الشركة	لا يوجد للشركة فروع
المشاريع المملوكة من قبل الشركة ورؤوس أموالها	لا يوجد

الهيكل التنظيمي / شركة الأردن للتأجير التمويلي



اسم الشركة	شركة تفوق للاستثمارات المالية
نوع الشركة	مساهمة خاصة
تاريخ التأسيس	2006/3/23
النشاط الرئيسي للشركة	وساطة مالية (بيع وشراء الأسهم)
رأس المال الشركة	3,500,000 دينار
نسبة ملكية البنك	100%
عنوان الشركة	عمان - الشميساني - ملتقى ش. الشريف عبدالحמיד شرف مع ش. ابن عبد ربه، بناية رقم: 95 ص.ب. 942453 عمان 11194 الأردن هاتف: 5654990 فاكس: 5675951
عدد الموظفين	8 موظفين
عناوين فروع الشركة	لا يوجد للشركة فروع
المشارك المملوكة من قبل الشركة ورؤوس أموالها	لا يوجد

الهيكل التنظيمي / شركة تفوق للاستثمارات المالية



3. أ- أسماء أعضاء مجلس الإدارة ونبذة تعريفية عن كل واحد منهم:

تاريخ الميلاد: 1969/11/14	تاريخ التعيين: 1995/1/21
تاريخ العضوية: 2001/6/14	طبيعة العضوية: تنفيذي / غير مستقل



السيد شاکر توفیق شاکر فاخوري
رئيس مجلس الإدارة / المدير العام

- الشهادات العلمية:**
- ماجستير في إدارة الأعمال والمحاسبة المهنية سنة 1995 من كلية كانيشوس، بافالو، الولايات المتحدة الأمريكية.
 - بكالوريوس في الاقتصاد سنة 1990 من جامعة جنوب كاليفورنيا / الولايات المتحدة الأمريكية.
- الخبرات العملية:**
- رئيساً لمجلس الإدارة / المدير العام لبنك الأردن منذ 2 آب 2007.
 - مديراً عاماً لبنك الأردن منذ 10 آب 2003.
 - نائباً للمدير العام في بنك الأردن من كانون الأول 1996 - 8 آب 2003.
 - مساعداً تنفيذياً للمدير العام في بنك الأردن من كانون الثاني 1995 - كانون الأول 1996.
 - حضر العديد من الدورات المصرفية والقيادية المتقدمة يذكر منها:
 - البرنامج التدريبي الشامل على العمليات المصرفية لدى فروع بنك الأردن من شباط 1991 - كانون الثاني 1993.
 - دورة تدريبية متخصصة في الائتمان لدى المكتب الرئيسي لبنك مانيوفاكتشرز هانوفر في الولايات المتحدة الأمريكية من أيلول 1990 - شباط 1991.

العضوية الحالية في مجالس إدارة الشركات الأخرى:

- رئيس مجلس إدارة شركة الأردن للتأجير التمويلي.
- رئيس مجلس إدارة شركة تفوق للاستثمارات المالية.
- نائب رئيس مجلس إدارة بنك الأردن - سورية.
- عضو مجلس إدارة البنك الإسلامي العربي / رام الله - فلسطين.
- عضو مجلس الأمناء في جامعة اليرموك.
- عضو مجلس الأمناء في مركز الملك عبد الله الثاني للتميز.
- عضو مجلس إدارة جمعية البنوك في الأردن.
- عضو مجلس إدارة شركة الشرق الأوسط للتأمين.

تاريخ الميلاد: 1935/2/5	تاريخ العضوية: 1997/5/31
طبيعة العضوية: غير تنفيذي / مستقل	



الدكتور عبدالرحمن سميح عبدالرحمن طوقان
نائب رئيس مجلس الإدارة

- الشهادات العلمية:**
- دكتوراه في الاقتصاد سنة 1967 من جامعة فاندربلت / الولايات المتحدة الأمريكية.
 - ماجستير في الاقتصاد سنة 1959 من جامعة فاندربلت / الولايات المتحدة الأمريكية.
 - بكالوريوس في الاقتصاد سنة 1958 من الجامعة الأمريكية / لبنان.
- الخبرات العملية:**
- رئيساً لمجلس إدارة بورصة عمان - سابقاً.
 - مديراً عاماً للبنك الأهلي الأردني - سابقاً.
 - مديراً عاماً للشركة الوطنية العقارية / الكويت - سابقاً.
 - مديراً عاماً لدائرة الاستيراد والتصدير والتمويل / الحكومة الأردنية - سابقاً.
- العضوية السابقة في مجالس إدارة الشركات الأخرى:**
- عضو مجلس إدارة شركة مصانع الإسمنت الأردنية.
 - عضو مجلس إدارة بنك الإنماء الصناعي.
 - عضو مجلس إدارة في البنك الأهلي الأردني.
 - عضو لجنة إدارة بنك الأردن والخليج سابقاً (البنك التجاري الأردني حالياً).
 - عضو مجلس إدارة شركة الفنادق والسياحة الأردنية.

تاريخ الميلاد: 1955/7/6 تاريخ العضوية: 2008/10/22
طبيعة العضوية: غير تنفيذي / غير مستقل

الشهادات العلمية:

- ماجستير طب الأسرة سنة 1990 من جامعة لندن / المملكة المتحدة.
- الزمالة البريطانية سنة 1987 من الكلية الملكية لأطباء الأسرة / المملكة المتحدة.
- بكالوريوس الطب والجراحة سنة 1980 من جامعة القاهرة.

الخبرات العملية:

- مؤسساً ورئيساً للمركز الأردني لطب الأسرة منذ تشرين الأول 1991.
- طبيب أخصائي في القطاع الخاص منذ 1992.
- محاضر أكاديمي في كل من جامعة ليفرول، الجامعة الأردنية وجامعة العلوم والتكنولوجيا من سنة 1987 - 2000 على فترات.
- رئيس لجمعية اختصاصيي طب الأسرة منذ تموز 1993 لعدة فترات حتى 2012.

العضوية الحالية في مجالس إدارة الشركات الأخرى:

- رئيس مجلس الإدارة والرئيس التنفيذي لشركة المجموعة الاستشارية الاستثمارية (المستشفى الاستشاري).

تاريخ الميلاد: 1956/12/13 تاريخ العضوية: 2008/10/22
طبيعة العضوية: غير تنفيذي / مستقل

الشهادات العلمية:

- ليسانس الآداب / فلسفة وعلم نفس سنة 1986 من جامعة بيروت العربية / لبنان.
- شهادة الطب والجراحة سنة 1987 من جامعة الإسكندرية / مصر.



الدكتور مازن محمد عبد الرحمن البشير
عضو مجلس الإدارة



الدكتور يونس مولى عبد القادر ناغوج
عضو مجلس الإدارة

تاريخ الميلاد: 1951/1/1 تاريخ العضوية: 2009/3/7
طبيعة العضوية: غير تنفيذي / مستقل

الشهادات العلمية:

- إدارة الأعمال من معهد PIGIER / لبنان سنة 1973.

الخبرات العملية:

- رئيس هيئة المديرين لشركة ضانا للتجارة العامة والوكالات / ذات مسؤولية محدودة منذ 18 آذار 2009 حتى الآن.
- رئيس هيئة المديرين لشركة الفارس للمنتجات الزراعية / ذات مسؤولية محدودة منذ 10 أيار 2006 حتى الآن.
- رئيس هيئة المديرين لمؤسسة النهدين التجارية (وكلاء سيارات SEAT) من سنة 1994 - 1999.
- مؤسس وشريك ورئيس هيئة المديرين للشركة العربية الاستشارية للتجارة منذ سنة 1993.
- مؤسس وشريك في شركة شمعون وكاليس للتجارة من سنة 1981 - 1993.
- مديراً عاماً لشركة ليون التجارية من سنة 1978 - 1981.
- شريكاً في شركة جوزيف شمعون وأولاده من سنة 1973 - 1978.

العضوية السابقة في مجالس إدارة الشركات الأخرى:

- عضو مجلس إدارة في الاتحاد العربي الدولي للتأمين.
- عضو مجلس إدارة في مستشفى عمان الجراحي.

السيد جان جوزيف عيسى شمعون
عضو مجلس الإدارة

تاريخ الميلاد: 1972/2/12 تاريخ العضوية: 2005/2/17
طبيعة العضوية: غير تنفيذي / غير مستقل

الشهادات العلمية:

- ماجستير Business Administration سنة 2000 من جامعة City University / لندن.
- بكالوريوس Science Marketing سنة 1992 من جامعة Western International University / لندن.

الخبرات العملية:

- رئيس تنفيذي ورئيس مجلس إدارة شركة التوفيق انستمنت هاوس - الأردن منذ سنة 2007.
- رئيس مجلس إدارة البنك الإسلامي العربي / فلسطين منذ سنة 2001 ولغاية تاريخه.
- عضو اللجنة التنفيذية لصندوق حصر الاستثمار ممثلاً للقطاع الخاص - البنك الإسلامي للتنمية / جدة اعتباراً من 2009/9/6.
- مساعد للمدير العام في بنك الأردن من 1 أيلول 2003 - 15 نيسان 2004.
- عضو مجلس إدارة منتدب في البنك الإسلامي العربي / فلسطين من أيلول 1999 - 17 حزيران 2001.
- مساعد المدير العام في بنك الأردن من نيسان 1999 - أيلول 1999.
- مدير تنفيذي في بنك الأردن من تموز 1995 - نيسان 1999.

العضوية الحالية في مجالس إدارة الشركات الأخرى:


- رئيس مجلس إدارة البنك الإسلامي العربي / فلسطين.
- رئيس مجلس إدارة شركة الثقة للنقل الدولي.
- نائب رئيس مجلس إدارة شركة الإقبال للاستثمار.
- نائب رئيس مجلس إدارة شركة زهرة الأردن للاستثمارات العقارية والفنادق.
- نائب رئيس مجلس إدارة شركة تفوق للاستثمارات المالية.
- عضو مجلس إدارة شركة الدخان والسجائر الدولية.

العضوية السابقة في مجالس إدارة الشركات الأخرى:

- شركة النقلات السياحية (جت)، شركة اليرموك للتأمين، شركة الاتحاد العربي للتأمين، بنك الإنماء الصناعي وشركة الإقبال للطباعة والتغليف.

الخبرة العملية من خلال الأعمال الحرة الخاصة:

- خبرة 17 سنة في مجال الخدمات المالية والاستثمارية، منها 10 سنوات في الخدمات المالية والاستثمارية الإسلامية.



السيد وليد توفيق شاكر فاخوري
عضو مجلس الإدارة

تاريخ الميلاد: 1957/1/1 تاريخ العضوية: 2009/3/7
طبيعة العضوية: غير تنفيذي / مستقل

الشهادات العلمية:

- بكالوريوس إدارة أعمال سنة 1979 من جامعة مينيسوتا / الولايات المتحدة الأمريكية.

الخبرات العملية:

- مديراً لشركة السياحة للأراضي المقدسة، وكلاء عامون أيطاليا / الأردن من سنة 1979 - 2004.
- نائب رئيس مجلس إدارة البنك الإسلامي العربي / فلسطين.

العضوية الحالية في مجالس إدارة الشركات الأخرى:

- نائب رئيس مجلس إدارة البنك الإسلامي العربي / فلسطين.

العضوية السابقة في مجالس إدارة الشركات الأخرى:

- عضو مجلس إدارة شركة النقلات السياحية الأردنية "جت" من سنة 1981 - 1999.
- عضو مجلس إدارة شركة الدخان والسجائر الدولية.
- عضو مجلس إدارة شركة الإقبال للطباعة والتغليف.



السيد يحيى زكريا محمد القضماني
عضو مجلس الإدارة

تاريخ الميلاد: 1960/5/1 تاريخ العضوية: 2009/3/7

طبيعة العضوية: غير تنفيذي / غير مستقل

الشهادات العلمية:

- بكالوريوس هندسة كهرباء سنة 1984 من Portland State University / الولايات المتحدة الأمريكية.

الخبرات العملية:

- مدير عام المجموعة الهندسية المتطورة - الأردن سنة 2007.
- مؤسس ورئيس تنفيذي شركة كوارتز الإلكترونيوميكانيكية - رأس الخيمة / الإمارات العربية المتحدة سنة 2006.
- مؤسس وشريك شركة الهندسة الكهربائية المتطورة - قطر سنة 2001.
- رئيس تنفيذي شركة كيبك - الكويت منذ سنة 1999.
- مؤسس ورئيس تنفيذي المجموعة الإلكترونيوميكانيكية القطرية - قطر منذ سنة 1998.
- مؤسس ورئيس تنفيذي شركة فدان للمقاولات الكهروميكانيكية - الأردن منذ سنة 1994 - 1997.
- نائب مدير عام شركة الصناعات الوطنية - الأردن من كانون ثاني 2004 - تموز 2004.
- نائب مدير عام شركة فدان للتجارة والمقاولات - الكويت من سنة 1984 - 1990.

العضوية الحالية في مجالس إدارة الشركات الأخرى:

- عضو مجلس إدارة شركة الكابلات المتحدة - الأردن.
- عضو مؤسس شركة الطاقة النظيفة - الأردن.
- عضو مجلس إدارة البنك الإسلامي العربي - فلسطين.

العضوية السابقة في مجالس إدارة الشركات الأخرى:

- شركة الصقر للتأمين.

الخبرة العملية من خلال الأعمال الحرة الخاصة:

- خبرة في مجال الهندسة تزيد عن 25 سنة في الأردن، الخليج والولايات المتحدة الأمريكية، وتشمل تأسيس وإدارة شركات في عدة بلدان في مختلف التخصصات الهندسية.

خبرات عملية أخرى:

- خبرة في إدارة المشاريع وتطوير الأعمال.

تاريخ الميلاد: 1968/12/16 تاريخ العضوية: 2011/6/16

طبيعة العضوية: غير تنفيذي / مستقل

الشهادات العلمية:

- بكالوريوس حقوق سنة 1992 من الجامعة الأردنية / الأردن.

الخبرات العملية:

- يزاوّل مهنة المحاماة من سنة 1994 حتى تاريخه.



السيد هيثم محمد سميح
عبدالرحمن بركات

عضو مجلس الإدارة / ممثل شركة الخليج
العربي للاستثمارات والتقليبات العامة



السيد عمار محمود عبدالقادر
أبو ناموس

عضو مجلس الإدارة / ممثل شركة الفراغة
الدولية للاستثمارات الصناعية

تاريخ الميلاد: 1962/7/6 تاريخ العضوية: 2009/3/7

طبيعة العضوية: غير تنفيذي / مستقل

الشهادات العلمية:

- ماجستير هندسة كمبيوتر سنة 1985 من جامعة جورج واشنطن / الولايات المتحدة الأمريكية.
- بكالوريوس رياضيات وعلوم عسكرية سنة 1983 من الجامعة العسكرية في كارولينا الجنوبية / الولايات المتحدة الأمريكية.

الخبرات العملية:

- المدير التنفيذي لمركز الملك عبد الله الثاني للتصميم والتطوير من 2010/7/29 ولغاية الآن.
- المدير التنفيذي لشركة تطوير العقبة من كانون ثاني 2010 - تموز 2010.
- مدير عام في شركة سرايا العقبة من 2007/2/1 - 2009/12/31.
- مفوض الإيرادات والجمارك في سلطنة منطقة العقبة الاقتصادية الخاصة من كانون ثاني 2004 - شباط 2007.
- مدير منطقة الخليج / قطر لشركة الأوساط للمقاولات من أيلول 2002 - كانون الأول 2003.
- الرئيس التنفيذي لشركة الأردن لتطوير المشاريع السياحية (TALABAY) من تشرين الأول 2000 - أيلول 2002.
- المدير العام لشركة عبر الأردن لخدمات الاتصالات من أيار 1997 - أيلول 2000.
- المدير العام لشركة النسر للاتصالات المتقدمة من شباط 1997 - تشرين الثاني 2003.
- خبرة واسعة في مجال العمل العسكري حيث تدرج في العمل العسكري خلال السنوات 1985 - 1996.

العضوية الحالية في مجالس إدارة الشركات الأخرى:

- رئيس مجلس إدارة مركز الملك عبد الله الثاني للتصميم والتطوير (KADDB).
- عضو مجلس أمناء متحف الدبابات الملكي.
- عضو مجلس أمناء جامعة العلوم والتكنولوجيا الأردنية.

العضوية السابقة في مجالس إدارة الشركات الأخرى:

- عضو مجلس إدارة شركة مياه العقبة من 2010/1/1 - 2010/8/1.
- عضو مجلس إدارة ميناء وحوايات العقبة من 2010/1/1 - 2010/8/1.
- عضو مجلس إدارة شركة مطارات العقبة من 2010/1/1 - 2010/8/1.
- عضو مجلس الأمناء في جامعة مؤتة من 2009/11 - 2010/8/1.
- عضو مجلس الأمناء في جامعة العلوم التطبيقية من كانون ثاني 2006 - تشرين أول 2009.
- عضو مجلس المفوضين في سلطنة منطقة العقبة الاقتصادية الخاصة من كانون ثاني 2004 - شباط 2007.
- عضو مجلس إدارة شركة توزيع الكهرباء من حزيران 2006 - آذار 2007.
- رئيس مجلس إدارة مدرسة العقبة الدولية من حزيران 2006 - شباط 2007.
- عضو مجلس إدارة الشركة اليمنية للهواتف العمومية من أيلول 1998 - أيلول 2000.
- عضو مجلس إدارة وكالة الشرق الأوسط للدفاع والأمن من آب 1997 - تشرين ثاني 2003.
- نائب رئيس مجلس إدارة مركز الملك عبد الله الثاني لتدريب العمليات الخاصة (KASOTC) من كانون أول 2010 - شباط 2013.
- عضو مجلس أمانة عمان الكبرى من آب 2010 - آب 2013.

تاريخ الميلاد: 1950/9/17 تاريخ العضوية: 2009/3/7

طبيعة العضوية: غير تنفيذي / غير مستقل

الشهادات العلمية:

- بكالوريوس هندسة السيارات سنة 1975 من جامعة تشيلسي / بريطانيا.

الخبرات العملية:

- رئيس هيئة مديري مركز الملك عبد الله الثاني للتصميم والتطوير - سابقاً.
- العضوية الحالية في مجالس إدارة الشركات الأخرى:
- رئيس هيئة مديري شركة تلال اللويبة للمطاعم السياحية.
- عضو مجلس إدارة الشركة الدولية للعلوم والتكنولوجيا.
- عضو مجلس إدارة شركة ألفا للتعددين والتكنولوجيا.
- العضوية السابقة في مجالس إدارة الشركات الأخرى:
- عضو في لجنة تأسيس مركز الملك عبد الله الثاني للتصميم والتطوير.
- عضو في مجلس إدارة متحف السيارات الملكي.
- نائب رئيس مجلس إدارة معرض ومؤتمر معدات العمليات الخاصة (SOFEX).
- عضو في الهيئة العليا لرياضة السيارات.

- رئيس مجلس إدارة شركة سي إل إس الأردن (CLS Jordan).

- رئيس مجلس إدارة الشركة الأردنية الدولية للحماية (JoSecure International).

- رئيس مجلس إدارة (Jordan Electronic Logistics Support).



السيد "شادي رمزي" عبدالسلام
عظالله المجالي

عضو مجلس الإدارة



السيد هيثم أبو النصر سليم المفتي

عضو مجلس الإدارة / ممثل شركة الإقبال

الأردنية للتجارة العامة

ب. أسماء ورتب أشخاص الإدارة العليا التنفيذية ونبذة تعريفية عن كل واحد منهم:

تاريخ الميلاد: 1955/4/27 تاريخ التعيين كمستشار قانوني ومدير للدائرة القانونية: 1994/4/1

الشهادات العلمية:

- بكالوريوس حقوق سنة 1977 من جامعة بيروت العربية.

الخبرات العملية:

- خبرة قانونية طويلة في مجال الاستشارات والمرافعات القانونية منذ سنة 1981.

العضوية الحالية في مجالس إدارة الشركات الأخرى:

- عضو مجلس إدارة الشركة الشامخة للاستثمارات العقارية.

- عضو مجلس إدارة بنك الأردن - سورية.

العضوية السابقة في مجالس إدارة الشركات الأخرى:

- نائب رئيس مجلس إدارة شركة الأردن للتأجير التمويلي.

- عضو مجلس التأمينات في الضمان الاجتماعي.

- عضو مجلس إدارة شركة تفوق للاستثمارات المالية.

- عضو مجلس إدارة الشركة الموحدة لتنظيم النقل البري.

- عضو مجلس إدارة شركة الصناعات الوطنية.

- عضو مجلس إدارة الشركة التكاملية للاستثمارات.

تاريخ الميلاد: 1962/7/27 تاريخ التعيين: 1994/12/1

الشهادات العلمية:

- بكالوريوس علوم حاسوب سنة 1985 من الجامعة الأردنية.

الخبرات العملية:

- مدير دائرة الامتثال ومخاطر العمليات في بنك الأردن منذ 1994/12/1.

- خبرة طويلة في مجال التدقيق والعمليات.

- حضر دورات عديدة محلية وخارجية في إدارة المخاطر ومتطلبات بازل II والامتثال.

- حاصل على شهادات مهنية: CCO, CORE.

- مبرمج ومحلل أنظمة آلية في بنك القاهرة عمان من 1987/11/1 - 1994/11/30.

العضوية الحالية في مجالس إدارة الشركات الأخرى:

- نائب رئيس مجلس إدارة شركة الأردن للتأجير التمويلي.

- عضو مجلس إدارة شركة المجموعة الاستشارية الاستثمارية م.ع.م.

- عضو مجلس إدارة شركة الإقبال للاستثمار م.ع.م.

السيد أسامة سميح أمين سكري المستشار القانوني للبنك

السيد صالح رجب عليان حماد المدير التنفيذي / دائرة الامتثال والمخاطر أمين سر مجلس الإدارة

تاريخ الميلاد: 1965/7/17 تاريخ التعيين: 2005/5/3

الشهادات العلمية:

- ماجستير إدارة المؤسسات سنة 2006 من جامعة UK / Durham University.

- بكالوريوس علوم مالية ومصرفية سنة 2004 من جامعة عمان الأهلية / الأردن.

- دبلوم علوم مالية ومصرفية سنة 1987 من معهد الدراسات المصرفية / الأردن.

الخبرات العملية:

- مساعد المدير العام التنفيذي / إدارة التنظيم والعمليات المصرفية والأنظمة الآلية في بنك الأردن منذ

2013/3/1.

- مساعداً للمدير العام / إدارة التنظيم والعمليات المصرفية والأنظمة الآلية في البنك منذ 2005/5/3 -

2013/2/28.

- عمل في بنك HSBC في عدة مناصب إدارية وتنفيذية من سنة 1983 - 2005.

- عضو في معهد الإدارة البريطاني Chartered Management Institute of London.

العضوية الحالية في مجالس إدارة الشركات الأخرى:

- عضو مجلس إدارة في بنك الأردن - سورية.

- عضو مجلس إدارة في شركة تفوق للاستثمارات المالية.

- عضو مجلس إدارة في شركة النقل السياحية الأردنية (جت).

تاريخ الميلاد: 1967/7/20 تاريخ التعيين: 2008/4/7

الشهادات العلمية:

- بكالوريوس إدارة أعمال سنة 1990 من جامعة بيت لحم / فلسطين.

الخبرات العملية:

- مدير عام في شركة فلسطين لتمويل الرهن العقاري، من كانون الثاني 2006 - نيسان 2008.

- مدير تطوير القطاع الخاص في USAID، من تشرين الأول 1996 - كانون الثاني 2006.

- رئيس قسم الرقابة المالية في البنك الأهلي الأردني / فلسطين، من شباط 1996 - تشرين الأول 1996.

- مدير دائرة الإقراض في UNRWA، من نيسان 1992 - شباط 1996.

- رئيس قسم تأمين عام في الوكالة العربية للتأمين / فلسطين، من نيسان 1991 - نيسان 1992.

- مراقب تكاليف في فندق النوتردام - القدس، من أيلول 1989 - نيسان 1991.

العضوية الحالية في مجالس إدارة الشركات الأخرى:

- عضو مجلس إدارة معهد فلسطين للدراسات المالية والمصرفية في فلسطين.

العضوية السابقة في مجالس إدارة الشركات الأخرى:

- عضو مجلس إدارة في الاتحاد الفلسطيني لشركات التأمين.

- عضو مجلس إدارة جمعية البنوك في فلسطين.

السيد نقولا يوسف نقولا بهو مساعد المدير العام التنفيذي / إدارة التنظيم والعمليات المصرفية والأنظمة الآلية

السيد جوني سمير حنا زيدان المدير الإقليمي / إدارة فروع فلسطين

**السيد سلامة محمود
عبدالفتاح أبو نصير
المدير التنفيذي / دائرة الائتمان**

تاريخ الميلاد: 1954/10/14 تاريخ التعيين: 2009/11/1

الشهادات العلمية:

- بكالوريوس محاسبة سنة 1978 من الجامعة الأردنية.

الخبرات العملية:

- مدير إقليمي - إدارة ومراقبة ائتمان الشركات الكبرى والتجارية وتمويل المشاريع في بنك الإسكان من سنة 2006 - تشرين الأول 2009.
- مدير إقليمي - إدارة الخدمات المصرفية للشركات في بنك الإسكان من سنة 1999 - 2005.
- مدير إقليمي مساعد لمجموعة الخدمات المصرفية للشركات في البنك الأهلي التجاري / السعودية من سنة 1994 - 1999.
- رئيس قسم التسليف والتسويق وعلاقات العملاء في البنك الأهلي التجاري / السعودية من سنة 1985 - 1994.
- محاسب ومدقق داخلي في البنك الأهلي التجاري / السعودية من سنة 1978 - 1985.
- اجتاز بنجاح العديد من البرامج المهنية وورش العمل المتخصصة.

العضوية السابقة في مجالس إدارة الشركات الأخرى:

- الشركة الدولية لإنتاج الأقمشة ممثلاً لبنك الإسكان.
- الشركة الأردنية لصناعة الأنايب ممثلاً لبنك الإسكان.

تاريخ الميلاد: 1952/10/9 تاريخ التعيين: 1994/11/1

الشهادات العلمية:

- بكالوريوس محاسبة سنة 1976 من الجامعة الأردنية.

الخبرات العملية:

- خبرة عملية واسعة في مجال التدقيق والعمل المصرفي:
- مدير دائرة التدقيق الداخلي في بنك الأردن اعتباراً من 2007/12/24.
- مدير فرع عمان في بنك الأردن من 2006/4/25 - 2007/12/23.
- مدير في دائرة التدقيق الداخلي في بنك الأردن من 1994/11/1 - 2006/4/25.
- مفتش رئيسي في بنك القاهرة عمان من 1987/1/1 - 1994/10/30.
- خبرة متنوعة في مجال محاسبة الشركات وتدقيق الحسابات من أبرزها مكتب شاعر للتدقيق.
- محاضر في عدد من الدورات المتنوعة في مجال العمليات المصرفية والتدقيق في بنك الأردن.
- حضر العديد من الدورات والندوات الإدارية والمصرفية المتقدمة.

**السيد تركي يوسف إبراهيم الجبور
المدير التنفيذي / دائرة التدقيق الداخلي**

4. مساهمات كبار المساهمين التي تزيد عن 5% لسنة 2013 والمقارنة مع السنة السابقة 2012 هي كما يلي:

الاسم	الجنسية	عدد الأسهم 2013	النسبة 2013	عدد الأسهم 2012	النسبة 2012
السيد توفيق شاكر خضر فاخوري	أردنية	36,286,204	%23.4	36,286,204	%23.4
شركة الإقبال الأردنية للتجارة العامة	أردنية	19,958,077	%12.9	19,958,077	%12.9
شركة الفراعنة الدولية للاستثمارات الصناعية	أردنية	15,328,427	%9.9	15,328,427	%9.9
شركة العراق للاستثمارات المتعددة	أردنية	9,489,347	%6.1	9,489,347	%6.1

5. الوضع التنافسي للبنك ضمن قطاع نشاطه والحصة السوقية:

وردت ضمن أنشطة وإنجازات البنك 2013 (صفحة 20).

6. درجة الاعتماد على موردين محددين أو عملاء رئيسيين محلياً أو خارجياً:

الرقم	اسم المورد	نسبة التعامل من إجمالي المشتريات
1	شركة الشرق العربي للتأمين	% 11.1

لا يوجد اعتماد على عملاء رئيسيين محلياً وخارجياً يشكلون 10% فأكثر من إجمالي المبيعات.

7. - لا توجد أية حماية حكومية أو امتيازات يتمتع بها البنك أو أي من منتجاته أو خدماته بموجب القوانين والأنظمة أو غيرها.
- لا يوجد أي براءات اختراع أو حقوق امتياز حصل البنك عليها.

8. - لا توجد أي قرارات صادرة عن الحكومة أو المنظمات الدولية أو غيرها لها أثر مادي على عمل البنك أو منتجاته أو قدرته التنافسية.
- يلتزم البنك بكافة القوانين والأنظمة والتعليمات والمعايير الدولية التي لها علاقة بأعماله.
- لا تطبق معايير الجودة الدولية على البنك.

9. أ- الهيكل التنظيمي للبنك والشركات التابعة:

- ورد الهيكل التنظيمي العام لبنك الأردن (صفحة 140).
- ورد الهيكل التنظيمي للشركة التابعة (بنك الأردن - سورية) (صفحة 113).
- ورد الهيكل التنظيمي للشركة التابعة (شركة الأردن للتأجير التمويلي) (صفحة 114).
- ورد الهيكل التنظيمي للشركة التابعة (شركة تفوق للاستثمارات المالية) (صفحة 115).

ب- عدد موظفي البنك والشركات التابعة وفتات مؤهلاتهم:

المؤهل العلمي	عدد موظفي بنك الأردن	عدد موظفي بنك الأردن - سورية	عدد موظفي شركة الأردن للتأجير التمويلي	عدد موظفي شركة تفوق للاستثمارات المالية
دكتوراه	2	-	-	-
ماجستير	86	6	1	4
دبلوم عالي	6	1	-	-
بكالوريوس	1,136	117	4	3
دبلوم	273	35	1	-
ثانوية عامة	89	4	1	-
دون الثانوية	177	-	-	1
المجموع	1,769	163	7	8

ج- برامج التدريب لسنة 2013 تفصيلها كما يلي:

البيان	عدد الدورات	المستفيدون من الدورات التدريبية
الدورات الداخلية (التي نظمتها دائرة التدريب في البنك)	474	9,129
الدورات الخارجية	45	75
المجموع	519	9,204

مجالات الدورات التدريبية تفصيلها كما يلي:

الموضوع	عدد الدورات	المستفيدون من الدورات التدريبية
بنكية/مصرفية	189	3,762
إدارة المخاطر والامتثال	91	1,772
مهارات سلوكية/إدارية	56	1,061
خدمة العملاء	110	1,740
حاسوبية	4	57
موارد بشرية	9	112
مالية	7	65
خدمات تجارية	10	112
أخرى	43	523
المجموع	519	9,204

10. وصف المخاطر:

ورد ضمن أنشطة وإنجازات البنك (صفحة 25)، وتشمل هذه المخاطر ما يلي:

• مخاطر الائتمان:

تشتمل مخاطر الائتمان من احتمال عدم قدرة و/أو عدم رغبة المقترض أو الطرف الثالث من القيام بالوفاء بالتزاماته في الأوقات المحددة وتشمل هذه المخاطر البنود داخل القوائم المالية الموحدة مثل القروض والسندات والبنود خارج القوائم المالية الموحدة مثل الكفالات و/أو الاعتمادات المستندية مما يؤدي إلى إلحاق خسائر مالية بالبنك.

• مخاطر التشغيل:

وهي المخاطر التي تنشأ عن عدم كفاءة أو فشل العمليات الداخلية والموظفين والأنظمة، أو تنشأ نتيجة أحداث خارجية بما في ذلك المخاطر القانونية.

• مخاطر الامتثال:

وهي المخاطر التي تنشأ عن احتمال عدم امتثال البنك (مخالفة/ انتهاك) بالقوانين والتشريعات والتعليمات السارية والقوانين والأنظمة المصرفية المهنية والأخلاقية الصادرة عن الجهات الرقابية المحلية والدولية بما في ذلك سياسات البنك الداخلية.

• مخاطر السيولة:

وهي المخاطر التي تنشأ عن احتمالية عدم قدرة البنك على توفير التمويل اللازم لتأدية التزاماته في تواريخ استحقاقها أو تمويل نشاطاته بدون تحمل تكاليف مرتفعة أو حدوث خسائر.

• مخاطر السوق:

هي مخاطر تعرض المراكز داخل وخارج القوائم المالية الموحدة للبنك للخسائر نتيجة لتقلب الأسعار في السوق. وهي تشمل المخاطر الناجمة عن تقلب أسعار الفائدة، وعن تقلب أسعار الأسهم في محافظ الاستثمار سواء لغرض الاتجار أو التداول.

تشتمل مخاطر السوق من: التغيرات التي قد تطل على الأوضاع السياسية والاقتصادية في الأسواق، تقلبات أسعار الفائدة، تقلبات أسعار الأدوات المالية الأجلة ببعاً وشراءً، تقلبات أسعار العملات الأجنبية، الفجوات في استحقاق الموجودات والمطلوبات وإعادة التسعير، وحياسة المراكز غير المغطاة.

• مخاطر أسعار الفائدة:

تتجم مخاطر أسعار الفائدة عن احتمال تأثير التغيرات في أسعار الفائدة على قيمة الموجودات المالية الأخرى، يتعرض البنك لمخاطر أسعار الفائدة نتيجة لعدم توافق أو لوجود فجوة في مبالغ الموجودات والمطلوبات حسب الأجل الزمنية المتعددة أو إعادة مراجعة أسعار الفوائد في فترة زمنية معينة.

• مخاطر العملات الأجنبية:

تشتمل هذه المخاطر عن تغير قيمة الأدوات المالية نتيجة تقلب أسعار صرف العملات، ويتبع البنك سياسة مدروسة في إدارة مراكزه بالعملات الأجنبية.

• مخاطر أسعار الأسهم:

تنتج مخاطر أسعار الأسهم عن التغير في القيمة العادلة للاستثمارات في الأسهم.

11. أنشطة وإنجازات البنك لسنة 2013:

وردت ضمن تقرير مجلس الإدارة في بند منفصل وبشكل مستقل (صفحة 19)، مدعمة بالأرقام ووصف للأحداث الهامة التي مرت على البنك خلال سنة 2013.

12. لا يوجد أي أثر مالي لعمليات ذات طبيعة غير متكررة حدثت خلال السنة المالية 2013 ولا تدخل ضمن نشاط البنك الرئيسي.

13. السلسلة الزمنية للأرباح أو الخسائر المحققة والأرباح الموزعة وصافي حقوق الملكية وسعر إغلاق السهم من سنة 2009 - 2013:

المؤشرات المالية للسنوات الخمس الأخيرة (2009 - 2013) المبلغ بالآلاف الدينار						
السنة المالية	حقوق الملكية - مساهمي البنك	حقوق غير المسيطرين	صافي الأرباح قبل الضريبة	الأرباح النقدية الموزعة		سعر إغلاق السهم (دينار)
				المبلغ	النسبة	
2009	192,668	21,455	36,909	15,000	15%	2.15
2010	214,408	21,351	45,427	16,500	15%	2.96
2011	259,194	18,114	49,674	23,265	15%	2.05
2012	276,510	14,267	46,222	23,265	15%	2.30
2013	316,986	4,506	50,204	23,265	15%	2.50

2010	تم توزيع أسهم منحة بنسبة 41% من رأس المال بتاريخ 2011/4/6
------	---

14. تحليل المركز المالي للبنك ونتائج أعماله لسنة 2013:

أدرج في تقرير مجلس الإدارة في بند منفصل وبشكل مستقل (صفحة 33)، وفيما يلي بيان بأهم النسب المالية:

الرقم	النسبة	2013	2012
1	العائد على متوسط حقوق مساهمي البنك	13.73%	13.55%
2	العائد على رأس المال	26.3%	23.4%
3	العائد على متوسط الموجودات	1.99%	1.78%
4	ربحية الموظف بعد الضريبة	20,573 دينار	18,987 دينار
5	دخل الفوائد إلى متوسط الموجودات	5.77%	5.92%
6	مصروف الفائدة إلى متوسط الموجودات	1.56%	1.63%
7	هامش الفائدة إلى متوسط الموجودات	4.20%	4.29%
8	نسبة التسهيلات غير العاملة / إجمالي التسهيلات (بعد تنزيل الفوائد المتعلقة)	8.72%	9.88%

15. التطورات المستقبلية الهامة والخطة المستقبلية للبنك:

التطورات المستقبلية ومشروعات البنك وتوجهاته الاستراتيجية وتوقعات مجلس الإدارة لنتائج أعمال البنك ذكرت ضمن خطة بنك الأردن المستقبلية 2014 التي أدرجت في بند منفصل وبشكل مستقل (صفحة 42).

16. مقدار أتعاب مدققي الحسابات للبنك والشركات التابعة:

البيان	أتعاب التدقيق (دينار)
بنك الأردن	126,318
بنك الأردن - سورية	22,850
شركة تفوق للاستثمارات المالية	5,246
شركة الأردن للتأجير التمويلي	1,749
المجموع	156,163

كما بلغت أتعاب الاستشارات الضريبية لمدققي حسابات بنك الأردن - سورية 1,750 ديناراً أردنياً.

17. بيان بعدد الأوراق المالية المصدرة من قبل البنك:

أ. عدد الأوراق المالية المملوكة من قبل أعضاء مجلس الإدارة وأقاربهم:

الاسم	الصفة	الجنسية	عدد الأسهم 2013	عدد الأسهم 2012
السيد شاكراً توفيق شاكراً فاخوري	رئيس مجلس الإدارة/ المدير العام	أردنية	7,050	7,050
آية شاكراً توفيق فاخوري	الأبناء	أردنية	5,979	5,979
تالا شاكراً توفيق فاخوري	الأبناء	أردنية	5,979	5,979
سارة شاكراً توفيق فاخوري	الأبناء	أردنية	5,979	5,979
سلمى شاكراً توفيق فاخوري	الأبناء	أردنية	1,072	1,072
تماره شاكراً توفيق فاخوري	الأبناء	أردنية	2,725	2,725
الدكتور عبدالرحمن سميح عبدالرحمن طوقان	نائب رئيس مجلس الإدارة	أردنية	91,031	91,031
السيد وليد توفيق شاكراً فاخوري	عضو مجلس إدارة	أردنية	8,196	8,196
السيدة شذا عبدالمجيد عبدالله الدباس	الزوجة	أردنية	286	286
ركان وليد توفيق فاخوري	الأبناء	أردنية	16,400	19,883
مريم وليد توفيق فاخوري	الأبناء	أردنية	32,721	35,243
عائشة وليد توفيق فاخوري	الأبناء	أردنية	5,795	7,445
أحمد وليد توفيق فاخوري	الأبناء	أردنية	4,875	6,389
السيد يحيى زكريا محمد القضماني	عضو مجلس إدارة	أردنية	920,000	950,000
السيدة آمال أمين عزيز الترك	الزوجة	أردنية	200,000	203,000
الدكتور مازن محمد عبدالرحمن البشير	عضو مجلس إدارة	أردنية	107,050	107,050
الدكتورة فريهان فخري حسين البرغوثي	الزوجة	أردنية	39,347	39,347
الدكتور ينال مولود عبدالقادر ناغوج	عضو مجلس إدارة	أردنية	228,775	228,775
السيد جان جوزيف عيسى شمعون	عضو مجلس إدارة	أردنية	316,414	316,414
السيد "شادي رمزي" عبدالسلام عطالله المجالي	عضو مجلس إدارة	أردنية	25,847	25,847
شركة الإقبال الأردنية للتجارة العامة	عضو مجلس إدارة	أردنية	19,958,077	19,958,077
السيد هيثم أبو النصر سليم المفتي	ممثل الشركة	أردنية	-	-
شركة الخليج العربي للاستثمارات والنقل العامة	عضو مجلس إدارة	أردنية	43,203	8,197
السيد هيثم محمد سميح عبدالرحمن بركات	ممثل الشركة	أردنية	-	-
شركة الفرانعة الدولية للاستثمارات الصناعية	عضو مجلس إدارة	أردنية	15,328,427	15,328,427
السيد عمار محمود عبدالقادر أبو ناموس	ممثل الشركة	أردنية	-	-

ب. عدد الأوراق المالية المملوكة من قبل أشخاص الإدارة العليا التنفيذية وأقاربهم:

الاسم	الصفة	الجنسية	عدد الأسهم 2013	عدد الأسهم 2012
السيد نقولا يوسف نقولا بهو	مساعد المدير العام التنفيذي/ إدارة التنظيم والعمليات المصرفية والأنظمة الآلية	أردنية	110,000	95,000
السيد سليمان عياش أحمد الزعبي	مساعد المدير العام/ تنمية الأعمال المصرفية لغاية 2013/3/30	أردنية	550,000	535,000
السيد جوني سمير حنا زيدان	المدير الإقليمي/ إدارة فروع فلسطين	أردنية	-	-
السيد أسامة سميح أمين سكري	المستشار القانوني	أردنية	18,741	18,741
السيدة نجوى محمد سعيد منكو	الزوجة	أردنية	84,600	84,600
السيد صالح رجب عليان حماد	المدير التنفيذي/ دائرة الامتثال والمخاطر أمين سر المجلس	أردنية	18,755	13,755
السيد سلامة محمود عبدالفتاح أبو نصير	المدير التنفيذي/ دائرة الائتمان	أردنية	-	-
السيد تركي يوسف إبراهيم الجبور	المدير التنفيذي/ دائرة التدقيق الداخلي	أردنية	20,000	20,000

ج. أسماء الشركات المسيطر عليها من قبل رئيس وأعضاء مجلس الإدارة وأقاربهم وأشخاص الإدارة العليا التنفيذية وأقاربهم وعدد الأسهم المملوكة من قبل هذه الشركات في بنك الأردن لسنة 2013 و2012:

الاسم	المنصب	اسم الشركة المسيطر عليها	مساهمة الشركة في بنك الأردن 2013	مساهمة الشركة في بنك الأردن 2012
السيد وليد توفيق شاكراً فاخوري	عضو مجلس إدارة	شركة التوفيق انفستمنت هاوس - الأردن	2,483	2,483
الدكتور مازن محمد عبدالرحمن البشير	عضو مجلس إدارة	شركة المجموعة الاستشارية الاستثمارية	-	-
السيد جان جوزيف عيسى شمعون	عضو مجلس إدارة	شركة صانا للتجارة العامة والوكالات	-	-
		الشركة العربية الاستشارية للتجارة	-	-
		شركة الفارس للمنتجات الزراعية	-	-
السيد هيثم أبو النصر سليم المفتي	عضو مجلس إدارة	الشركة الدولية للعلوم والتكنولوجيا	-	-
		شركة ألفا للتعددين والتكنولوجيا	-	-
		شركة تلال اللويدة للمطاعم السياحية	-	-
السيد أسامة سميح أمين سكري	المستشار القانوني للبنك	شركة أسامة سكري وشركاه/ محامون	-	-

لا يوجد شركات مسيطرة عليها من قبل باقي أعضاء مجلس الإدارة وأقاربهم وباقي أشخاص الإدارة العليا التنفيذية وأقاربهم.

18. المزايا والمكافآت التي يتمتع بها رئيس وأعضاء مجلس الإدارة وأشخاص الإدارة العليا التنفيذية:

أ. المزايا والمكافآت التي يتمتع بها السادة رئيس وأعضاء مجلس الإدارة لسنة 2013:

الاسم	المنصب	الرواتب السنوية (دينار)	بدل التنقلات السنوية (دينار)	المكافآت السنوية (دينار)	إجمالي المزايا السنوية (دينار)
السيد شاكر توفيق شاكر فاخوري	رئيس مجلس الإدارة / المدير العام	270,000	27,000	231,260	528,260
الدكتور عبدالرحمن سمير عبدالرحمن طوقان	نائب رئيس مجلس الإدارة	-	27,000	5,000	32,000
السيد وليد توفيق شاكر فاخوري	عضو مجلس إدارة	-	27,000	5,000	32,000
السيد يحيى زكريا محمد القضماني	عضو مجلس إدارة	-	28,500	5,000	33,500
الدكتور مازن محمد عبدالرحمن البشير	عضو مجلس إدارة	-	27,000	5,000	32,000
الدكتور ينال مولود عبدالقادر ناغوج	عضو مجلس إدارة	-	27,000	5,000	32,000
السيد جان جوزيف عيسى شمعون	عضو مجلس إدارة	-	27,000	5,000	32,000
السيد "شادي رمزي" عبدالسلام عطالله المجالي	عضو مجلس إدارة	-	27,000	5,000	32,000
السيد هيثم أبو النصر سليم المفتي	عضو مجلس إدارة / ممثل شركة الإقبال الأردنية للتجارة العامة	-	27,000	5,000	32,000
السيد هيثم محمد سمير عبدالرحمن بركات	عضو مجلس إدارة / ممثل شركة الخليج العربي للاستثمارات والنقلات العامة	-	27,000	5,000	32,000
السيد عمار محمود عبدالقادر أبو ناموس	عضو مجلس إدارة / ممثل شركة الفرعنة الدولية للاستثمارات الصناعية	-	27,000	5,000	32,000
المجموع		270,000	298,500	281,260	849,760

ب. المزايا والمكافآت التي يتمتع بها أشخاص الإدارة العليا التنفيذية لسنة 2013:

الاسم	المنصب	الرواتب السنوية (دينار)	المكافآت السنوية (دينار)	بدل التنقلات السنوية وبدل أمانة سر المجلس (دينار)	إجمالي المزايا السنوية (دينار)
السيد نقولا يوسف نقولا بهو	مساعد المدير العام التنفيذي / إدارة التنظيم والعمليات المصرفية والأنظمة الآلية	194,483	72,555	-	267,038
السيد سليمان عياش أحمد الزعبي	مساعد المدير العام / تنمية الأعمال المصرفية لغاية 2013/3/30	27,981	27,797	-	55,778
السيد جوني سمير حنا زيدان	المدير الإقليمي / إدارة فروع فلسطين	121,646	10,015	-	131,661
السيد أسامة سمير أمين سكري	المستشار القانوني	143,168	77,878	-	221,046
السيد صالح رجب عليان حماد	المدير التنفيذي / دائرة الامتثال والمخاطر أمين سر مجلس الإدارة	66,241	21,114	18,000	105,355
السيد سلامة محمود عبدالفتاح أبو نصير	المدير التنفيذي / دائرة الائتمان	71,526	11,489	-	83,015
السيد تركي يوسف إبراهيم الجبور	المدير التنفيذي / دائرة التدقيق الداخلي	52,646	8,457	-	61,103
السيد عماد خالد سالم الزعبي	المدير التنفيذي / الدائرة المالية من ٢٠١٣/٣/٣ لغاية ٢٠١٣/٩/١٥	46,045	-	-	46,045
المجموع		723,736	229,305	18,000	971,041

19. التبرعات والمنح والمساهمة في خدمة المجتمع:

بلغت التبرعات والمنح ومساهمة البنك في حماية البيئة وخدمة المجتمع المحلي 294.9 ألف دينار، وتفاصيلها كما يلي:

الجهة / مجال التبرع	المبلغ (دينار)
تبرع للمتحف الوطني للأطفال	50,905
دعم الصندوق الأردني الهاشمي للتنمية البشرية	42,699
تبرع لمؤسسة التعاون / فلسطين	35,500
مبادرة بنك الأردن التعليمية / اتفاقية الشراكة مع " حكايات سمسم"	50,676
دعم الجمعيات والأنشطة الخيرية والاجتماعية	89,119
دعم التعليم	8,486
دعم الأنشطة الثقافية	7,597
دعم الأنشطة البيئية	5,500
دعم الأنشطة الرياضية	1,760
متفرقات	2,650
المجموع	294,892

التوقيع	المنصب	مجلس الإدارة
	رئيس مجلس الإدارة/ المدير العام	السيد شاکر توفیق شاکر فاکھوري
	نائب رئيس مجلس الإدارة	الدكتور عبدالرحمن سمیح عبدالرحمن طوقان
	عضو مجلس إدارة	السيد وليد توفیق شاکر فاکھوري*
	عضو مجلس إدارة	السيد يحيى زكريا محمد القضماني
	عضو مجلس إدارة	الدكتور مازن محمد عبدالرحمن البشير
	عضو مجلس إدارة	الدكتور نبال مولود عبدالقادر ناغوج
	عضو مجلس إدارة	السيد جان جوزيف عيسى شمعون*
	عضو مجلس إدارة	السيد "شادي رمزي" عبدالسلام عطالله المجالي
	عضو مجلس إدارة	السيد هيثم أبو النصر سليم المفتي / ممثل شركة الإقبال الأردنية للتجارة العامة
	عضو مجلس إدارة	السيد هيثم محمد سميح عبدالرحمن بركات / ممثل شركة الخليج العربي للاستثمارات والنقل العامة*
	عضو مجلس إدارة	السيد عمار محمود عبدالقادر أبو ناموس / ممثل شركة الفرعنة الدولية للاستثمارات الصناعية*

* نظراً لارتباط السادة وليد توفيق فاكهوري، جان جوزيف شمعون، هيثم محمد سميح بركات وعمار محمود أبو ناموس بارتباطات عمل خارجية وقت إعداد هذه الإقرارات لتضمينها في التقرير السنوي للبنك لسنة 2013، فإن توقيعهم لم تظهر في هذه القائمة.

3. يقر رئيس مجلس الإدارة/ المدير العام والمدير المالي بصحة ودقة واكتمال المعلومات والبيانات الواردة في تقرير بنك الأردن السنوي لسنة 2013.

المدير المالي
مدير وحدة المحاسبة المركزية والإدارية
تبيل محمود يوسف علي خليفة



رئيس مجلس الإدارة/ المدير العام
شاکر توفیق شاکر فاکھوري



20. بيان بالعقود والمشاريع والارتباطات التي عقدها البنك مع الشركات التابعة أو الحليفة أو رئيس مجلس الإدارة أو أعضاء مجلس الإدارة أو المدير العام أو أي موظف في البنك أو أقاربهم:

تقوم شركة توفيق للاستثمارات المالية، وهي شركة تابعة للبنك، بتنفيذ عمليات بيع وشراء الأوراق المالية لصالح محفظة البنك في بورصة عمان استناداً إلى قرارات لجنة الاستثمار المعتمدة في البنك مقابل العمولات التي نتقاضاها عن كل عملية بيع أو شراء. ولا توجد أي عقود أخرى تم إبرامها مع الشركات التابعة أو الشركات الحليفة أو رئيس مجلس الإدارة/ المدير العام أو أعضاء المجلس أو أي موظف في البنك أو أقاربهم باستثناء المعاملات المصرفية الاعتيادية، والتي تم الإفصاح عنها في الإيضاح رقم (38) حول البيانات المالية، وباستخدام أسعار الفوائد والعمولات التجارية، كما أن جميع التسهيلات الائتمانية الممنوحة للأطراف ذات العلاقة تعتبر عاملة ولم يؤخذ لها أي مخصصات.

21. مساهمة البنك في حماية البيئة وخدمة المجتمع المحلي:

أ. مساهمة البنك في خدمة البيئة:

استمر البنك في خدمة الأنشطة البيئية بتقديم الدعم للعديد من الجهات التي تعنى بهذا الجانب، حيث بلغت قيمة الدعم المقدم للأنشطة البيئية حوالي 5.5 ألف دينار، وكان أبرزها دعم جمعية الشباب المسيحية في عمان من خلال تقديم الدعم المادي لورش عمل بعنوان التلوث الضوضائي، دعم الجمعية الأردنية للوقاية من حوادث الطرق من خلال تقديم الدعم المادي للجمعية وذلك لنشر التوعية المرورية.

ب. مساهمة البنك في خدمة المجتمع المحلي:

لطالما كان بنك الأردن مؤسسة رائدة في مجال المسؤولية الاجتماعية، حيث ساهم واشترك بنجاح عبر السنوات في تطوير عدة نواح في المجتمع كالتعليم والرياضة والفنون والثقافة والأنشطة الإنسانية من خلال دعم ورعاية الجمعيات ومؤسسات المجتمع المدني والمؤسسات الوطنية على اختلاف نشاطاتها. إن أبرز إنجازات البنك في خدمة المجتمع اشتملت على استمرار بنك الأردن في تركيزه على قطاع التعليم من خلال اتفاقية الشراكة مع برنامج "حكايات سمسم". كما استمر البنك بتقديم الدعم لمتحف الأطفال الأردني للسنة الخامسة على التوالي، وذلك من خلال تقديم الدعم المادي لمبادرة الأيام المفتوحة، كما قام البنك بتقديم الدعم للصندوق الأردني الهاشمي للتنمية البشرية، ولمؤسسة التعاون / فلسطين، وجمعية الجنوب للتربية الخاصة ولاتحاد الجمعيات الخيرية، وفي سياق تركيزه على المساهمة في دعم الأنشطة الرياضية والشباب، فقد قام البنك بدعم نادي الشيخ حسين الرياضي، والتبرع لنادي الجزيرة الرياضي، ودعم مدارس الأكاديمية الدولية/عمان من خلال دعم فريق باسم "بنك الأردن" بعمارة أكاديمية عمان في دوري صغار كرة القدم.

وردت بالتفصيل ضمن أنشطة وإنجازات البنك (صفحة 31).

ج. البيانات المالية السنوية 2013

البيانات المالية السنوية 2013 للبنك والمدققة من مدققي حسابات البنك السادة ديلويت أند توش (الشرق الأوسط - الأردن) والمقارنة مع السنة السابقة 2012، وردت في الجزء الثاني من التقرير (صفحة 46).

د. تقرير مدققي حسابات البنك

تقرير مدققي حسابات البنك/ السادة ديلويت أند توش حول البيانات المالية السنوية للبنك والذي يشير بأن إجراءات التدقيق قد تمت وفقاً لمعايير التدقيق الدولية وردت في مقدمة البيانات المالية السنوية 2013 (صفحة 45).

هـ. الإقرارات

عملاً بأحكام الفقرة (هـ) من المادة (4) من تعليمات الإفصاح والمعايير المحاسبية الصادرة من مجلس مفوضي هيئة الأوراق المالية:

1. يقر مجلس إدارة بنك الأردن وبحسب علمه واعتقاده بعدم وجود أي أمور جوهرية قد تؤثر على استمرارية عمل البنك خلال السنة المالية 2014.

2. يقر مجلس إدارة بنك الأردن بمسئوليته عن إعداد البيانات المالية لسنة 2013 وأنه يتوفر في البنك نظام رقابة فعال.

الإفصاح والشفافية



الإفصاح والشفافية

استناداً لتعليمات التعامل مع العملاء بعدالة وشفافية رقم 56 / 2012 الصادرة عن البنك المركزي الأردني بتاريخ 2012/10/31، فقد تم تأسيس وحدة لإدارة ومعالجة شكاوى العملاء ورفدها بالكوادر البشرية المؤهلة والأنظمة الآلية وتتبع إدارياً لدائرة الامتثال. هذا ويتولى البنك إدارة ومعالجة شكاوى العملاء ضمن الأسس التالية:

- إعداد آلية لإدارة ومعالجة شكاوى العملاء واعتمادها وتعميمها على كافة موظفي البنك.
- إعداد سياسة التعامل مع العملاء بعدالة وشفافية واعتمادها وتعميمها حسب الأصول.
- توفير قنوات اتصال مختلفة لاستقبال شكاوى العملاء تتمثل بالطرق التالية:
 - الاتصال بأرقام الوحدة المباشرة (5692572 - 06)، أو الرقم المجاني (080022335).
 - البريد الإلكتروني complainhandling@bankofjordan.com.jo
 - الفاكس 5600918 - 06.
 - هاتف الشكاوى المخصص لذلك لدى فروع البنك في أوقات العمل الرسمي.
 - الزيارة الشخصية لمبنى الإدارة العامة.
 - Call Center بعد أوقات العمل الرسمي.
- اعتماد اتفاقية مستوى الخدمة (SLA) وإجراءات التصعيد في حال التأخير بالرد على شكاوى العملاء مع مختلف وحدات البنك بهدف تلبية متطلبات العملاء ضمن إطار زمني محدد.
- دراسة وتقييم شكاوى العملاء للوقوف على الواقع الفعلي لهذه الشكاوى وتركزها وتصنيفها وتأثيرها.
- تزويد مجلس الإدارة والإدارة العليا بكشوفات دورية تتضمن ملخصاً للشكاوى حسب درجة المخاطر وتركزها وتصنيفها حسب درجة المخاطر والإجراءات المتخذة في سبيل الحد من تكرارها مستقبلاً.
- تزويد البنك المركزي الأردني بإحصائيات دورية (ربع سنوية) بالشكاوى الواردة للوحدة.

وفيما يلي إحصائية بالشكاوى التي تم استلامها من العملاء خلال عام 2013 عبر مختلف القنوات موزعة وفقاً للخدمات المصرفية، المنتجات البنكية، الصراف الآلي، الأداء الوظيفي.

الخدمات المصرفية	المنتجات البنكية	الصراف الآلي	الأداء الوظيفي
499	585	170	143

هذا وقد تم التعامل مع هذه الشكاوى ضمن الإطار التالي:

- إعلاء الشكاوى أرقاماً مرجعية وتزويدها للعملاء بهدف المتابعة.
- دراسة وتحليل الشكاوى والرد عليها ضمن الإطار الزمني المحدد حسب درجة تصنيف الشكاوى وطبيعتها.
- التوصية بالإجراءات المقترحة للحد من تكرار هذه الشكاوى مستقبلاً والتي تتمثل بما يلي:
 - تعديل إجراءات العمل إذا تطلب الأمر ذلك.
 - اتخاذ الإجراءات التابعة بحق الموظفين المقصرين.
 - تأهيل وتدريب الموظفين بإجراءات العمل، المنتجات، مهارات التواصل مع العملاء... الخ.
 - تطوير مواقع البنك المختلفة لاستقبال العملاء والارتقاء بالخدمة المقدمة لهم.

شبكة فروع بنك الأردن

شبكة فروع بنك الأردن

فروعنا في الأردن

الإدارة العامة عمان/ الشميساني

www.bankofjordan.com

هاتف: 5696277 فاكس: 5696291 ص. ب. 2140 عمان 11181 الأردن

فروع منطقة عمان

الفرع الرئيسي/ الشميساني

ش. الشريف عبدالحميد شرف/ رقم البنائة: 15

هاتف: 5696329 فاكس: 5696092 ص. ب. 2140 عمان 11181 الأردن

فرع عمان/ ش. الملك فيصل/ رقم البنائة: 35

هاتف: 4624348 فاكس: 4657431 ص. ب. 2140 عمان 11181 الأردن

فرع السوق التجاري/ ش. قريش/ رقم البنائة: 79

هاتف: 4617003 فاكس: 4624498 ص. ب. 2140 عمان 11181 الأردن

فرع المحطة/ ش. الملك عبدالله

هاتف: 4655707 فاكس: 4651728 ص. ب. 2140 عمان 11181 الأردن

فرع ش. اليرموك/ النصر

هاتف: 4910037 فاكس: 4910038 ص. ب. 2140 عمان 11181 الأردن

فرع الدوار الأول/ ش. الكلية العلمية الإسلامية/ رقم البنائة: 2

هاتف: 4625131 فاكس: 4653914 ص. ب. 2140 عمان 11181 الأردن

فرع الدوار الثالث/ ش. الأمير محمد/ رقم البنائة: 239

هاتف: 4616528 فاكس: 4656632 ص. ب. 2140 عمان 11181 الأردن

فرع الخالدي/ ش. ابن خلدون/ رقم البنائة: 52

هاتف: 4680025 / 7 فاكس: 4680028 ص. ب. 2140 عمان 11181 الأردن

فرع جبل الحسين/ ش. خالد بن الوليد/ رقم البنائة: 182

هاتف: 4656004 فاكس: 4653403 ص. ب. 2140 عمان 11181 الأردن

فرع الجاردنز/ ش. وصفي التل/ رقم البنائة: 98

هاتف: 5688391 / 2 فاكس: 5688416 ص. ب. 2140 عمان 11181 الأردن

فرع ش. المدينة المنورة/ رقم البنائة: 200

هاتف: 5513953 فاكس: 5514938 ص. ب. 2140 عمان 11181 الأردن

فرع جبل اللوييدة/ ش. الملك حسين/ رقم البنائة: 163

هاتف: 4646980 فاكس: 4615605 ص. ب. 2140 عمان 11181 الأردن

فرع طارق/ ش. طارق/ رقم البنائة: 75

هاتف: 5053898 فاكس: 5053908 ص. ب. 2140 عمان 11181 الأردن

فرع ماركا الشمالية/ ش. الملك عبدالله الأول

هاتف: 4893581 / 2 فاكس: 4894341 ص. ب. 2140 عمان 11181 الأردن

فرع القويسمة/ ش. مأدبا/ رقم البنائة: 82

هاتف: 4778626 فاكس: 4745301 ص. ب. 2140 عمان 11181 الأردن

فرع أبو علندا/ ش. عبدالكريم الحديدي/ رقم البنائة: 77

هاتف: 4164204 فاكس: 4162697 ص. ب. 2140 عمان 11181 الأردن

فرع البيادر/ ش. حسني صوبر/ رقم البنائة: 2

هاتف: 5852009 فاكس: 5815391 ص. ب. 2140 عمان 11181 الأردن

فرع المنطقة الصناعية/ البيادر/ ش. الصناعة/ رقم البنائة: 101

هاتف: 5861057 فاكس: 5813642 ص. ب. 2140 عمان 11181 الأردن

فرع صويلح/ ش. الأميرة راية بنت الحسين/ رقم البنائة: 15

هاتف: 5349823 فاكس: 5342318 ص. ب. 2140 عمان 11181 الأردن

فرع الفحيص/ ش. الملكة رانيا العبدالله

هاتف: 4720832 فاكس: 4720831 ص. ب. 2140 عمان 11181 الأردن

فرع أبو نصير/ ش. ابن هداية

هاتف: 5237481 فاكس: 5249080 ص. ب. 2140 عمان 11181 الأردن

فرع جبل النزهة/ ش. السنهوري

هاتف: 4645933 فاكس: 4645934 ص. ب. 2140 عمان 11181 الأردن

فرع وادي السير/ ش. عراق الأمير/ رقم البنائة: 40

هاتف: 5814255 فاكس: 5816552 ص. ب. 2140 عمان 11181 الأردن

فرع راس العين/ ش. القدس/ رقم البنائة: 138

هاتف: 4748314 فاكس: 4786311 ص. ب. 2140 عمان 11181 الأردن

فرع ضاحية الياسمين/ ش. جبل عرفات

هاتف: 4392693 فاكس: 4391242 ص. ب. 2140 عمان 11181 الأردن

فرع مرج الحمام/ ش. الأميرة تغريد

هاتف: 5713568 فاكس: 5713569 ص. ب. 2140 عمان 11181 الأردن

فرع الصويفية/ ش. علي نصوح الطاهر/ رقم البنائة: 22

هاتف: 5861235 / 6 فاكس: 5861237 ص. ب. 2140 عمان 11181 الأردن

فرع الوحدات/ ش. المثنى بن حارثة

هاتف: 4780281 فاكس: 4778982 ص. ب. 2140 عمان 11181 الأردن

فرع ش. مكة/ ش. عبدالله غوشة

هاتف: 5826647 / 38 فاكس: 5826649 ص. ب. 2140 عمان 11181 الأردن

فرع خلدا/ ش. عامر بن مالك/ رقم البنائة: 65

هاتف: 5534367 فاكس: 5534593 ص. ب. 2140 عمان 11181 الأردن

فرع الجبيهة/ ش. الملكة رانيا العبدالله/ رقم البنائة: 292

هاتف: 5357189 فاكس: 5354739 ص. ب. 2140 عمان 11181 الأردن

فرع الجامعة الأردنية/ حرم الجامعة الأردنية

هاتف: 5355975 فاكس: 5355974 ص. ب. 2140 عمان 11181 الأردن

فرع سيتي مول/ ش. المدينة الطبية

هاتف: 5823512 فاكس: 5857684 ص. ب. 2140 عمان 11181 الأردن

فرع الرابية/ ش. عبدالله بن رواحة / رقم البنائة: 14

هاتف: 5523195 فاكس: 5521653 ص. ب. 2140 عمان 11181 الأردن

فرع عبدون/ ش. مازن سيدو الكردي

هاتف: 5929860 فاكس: 5929872 ص. ب. 2140 عمان 11181 الأردن

فرع الرونق/ ش. وهيب الأفيوني

هاتف: 5829503 فاكس: 5829042 ص. ب. 2140 عمان 11181 الأردن

فرع ش. الحرية/ المقابلين/ ش. الحرية

هاتف: 4203178 فاكس: 4203376 ص. ب. 2140 عمان 11181 الأردن

فرع المدينة الرياضية/ ش. جريس عميش

هاتف: 5159214 فاكس: 5159304 ص. ب. 2140 عمان 11181 الأردن

فرع تاج مول/ ش. سعد عبدو شموط

هاتف: 5930241 فاكس: 5930517 ص. ب. 2140 عمان 11181 الأردن

فرع الهاشمي الشمالي/ ش. البطحاء/ رقم البنائة: 100

هاتف: 5051398 فاكس: 5051648 ص. ب. 2140 عمان 11181 الأردن

فرع الزرقاء/ ش. الملك حسين/ رقم البنائة: 92

هاتف: 05/3984741 فاكس: 05/3985091/2 ص. ب. 2140 عمان 11181 الأردن

فرع ش. فيصل/ الزرقاء/ ش. الملك فيصل

هاتف: 05/3936725 فاكس: 05/3936728 ص. ب. 2140 عمان 11181 الأردن

فرع الزرقاء الجديدة/ ش. مكة المكرمة/ رقم البنائة: 121

هاتف: 05/3862581 فاكس: 05/3862583 ص. ب. 2140 عمان 11181 الأردن

فرع المنطقة الحرة/ الزرقاء/ ش. الملك حسين

هاتف: 05/3826193 فاكس: 05/3826194 ص. ب. 2140 عمان 11181 الأردن

فرع الرصيفة/ ش. الملك حسين

هاتف: 05/3746923 فاكس: 05/3746913 ص. ب. 2140 عمان 11181 الأردن

فرع المطار/ مطار الملكة علياء الدولي

هاتف: 4451155 فاكس: 4451156 ص. ب. 2140 عمان 11181 الأردن

فرع الجيزة/ أتوستراد عمان – العقبة

هاتف: 4460179 فاكس: 4460133 ص. ب. 2140 عمان 11181 الأردن

فرع مأدبا/ ش. الملك عبدالله الأول

هاتف: 05/3244081 فاكس: 05/3244723 ص. ب. 2140 عمان 11181 الأردن

فروع شمال الأردن

فرع إربد/ ش. الملك حسين (ش. بغداد سابقاً)

هاتف: 02/7242347 فاكس: 02/7276760 ص. ب. 2140 عمان 11181 الأردن

فرع ش. الحصن/ إربد/ ش. الملك عبدالله الثاني

هاتف: 02/7279066/5 فاكس: 02/7270496 ص. ب. 2140 عمان 11181 الأردن

فرع ش. إيدون/ إربد/ ش. شفيق ارشيدات

هاتف: 02/7276403 فاكس: 02/7276504 ص. ب. 2140 عمان 11181 الأردن

فرع ش. الثلاثين/ إربد/ مجمع الروسان

هاتف: 02/7246636 فاكس: 02/7248772 ص. ب. 2140 عمان 11181 الأردن

فرع ش. حكما/ إربد/ ش. حكما

هاتف: 02/7400018 فاكس: 02/7406375 ص. ب. 2140 عمان 11181 الأردن

فرع دير أبي سعيد/ إربد/ ش. الملك حسين

هاتف: 02/6521351 فاكس: 02/6521350 ص. ب. 2140 عمان 11181 الأردن

فرع الرمثا/ ش. المتنبى/ رقم البنائة: 72

هاتف: 02/7383706 فاكس: 02/7381388 ص. ب. 2140 عمان 11181 الأردن

فرع الطرة/ الرمثا/ ش. وصفي التل

هاتف: 02/7360011 فاكس: 02/7360200 ص. ب. 2140 عمان 11181 الأردن

الهيكل التنظيمي العام / بنك الأردن



مكتب جسر الملك حسين/ مبنى المغادرين

هاتف: 05/3539138 فاكس: 05/3581147

فروعنا في فلسطين

الإدارة الإقليمية/ رام الله/ البيرة

هاتف: 0097022952703/2 فاكس: 0097022952705 ص. ب. 1328

فرع رام الله/ ش. المعارف

هاتف: 0097022958686 فاكس: 0097022958684 ص. ب. 1829

فرع نابلس/ ش. الشهيد ظافر المصري

هاتف: 0097092381120/5 فاكس: 0097092381126 ص. ب. 107

فرع جنين/ ش. الملك فيصل

هاتف: 0097042505403 فاكس: 0097042505402 ص. ب. 183

مكتب بلدية جنين/ ش. نابلس

هاتف: 0097042505233 فاكس: 0097042505231 ص. ب. 183

فرع قباطية/ بلدة قباطية/ ش. الرئيسي

هاتف: 0097042512482 فاكس: 0097042512483 ص. ب. 183

فرع غزة/ ش. عمر المختار

هاتف: 0097082865281 فاكس: 0097082824341 ص. ب. 528

فرع الناصر/ ش. النصر

هاتف: 0097082857230 فاكس: 0097082859258 ص. ب. 528

فرع الخليل/ ش. الملك فيصل

هاتف: 0097022224351 فاكس: 0097022224350 ص. ب. 494

فرع الرام/ القدس/ الرام

هاتف: 0097022343840 فاكس: 0097022343842 ص. ب. 1328

فرع العيزرية/ القدس/ العيزرية

هاتف: 0097022790243 فاكس: 0097022790245 ص. ب. 148

فرع المنطقة الصناعية/ رام الله/ ش. بيتونيا الرئيسي

هاتف: 0097022963785 فاكس: 0097022963788 ص. ب. 1484

فرع طولكرم/ ش. نابلس

هاتف: 0097092687882 فاكس: 0097092687884 ص. ب. 18

فرع بيت لحم/ ش. القدس الخليل

هاتف: 0097022749938 فاكس: 0097022749941 ص. ب. 207

فرع عرابة/ ش. البلدية

هاتف: 0097042469444 فاكس: 0097042469442 ص. ب. 183

فرع رفيديا/ ش. الرئيسي

هاتف: 0097092343647 فاكس: 0097092343747 ص. ب. 107

فرع الإرسال/ رام الله/ ش. الإرسال

هاتف: 0097022976315 فاكس: 0097022976320 ص. ب. 1328

فرع عجلون/ ش. الحسين بن علي

هاتف: 02/6420039 فاكس: 02/6420841 ص. ب. 2140 عمان 11181 الأردن

فرع كفرنجة/ ش. الأمراء

هاتف: 02/6454973 فاكس: 02/6454053 ص. ب. 2140 عمان 11181 الأردن

فرع جرش/ ش. الملك عبدالله

هاتف: 02/6351453 فاكس: 02/6351433 ص. ب. 2140 عمان 11181 الأردن

فرع المفرق/ ش. الملك فيصل الأول/ رقم البناية: 17

هاتف: 02/6233317 فاكس: 02/6233316 ص. ب. 2140 عمان 11181 الأردن

فرع الشونة الشمالية/ ش. الملك حسين

هاتف: 02/6587177 فاكس: 02/6587377 ص. ب. 2140 عمان 11181 الأردن

فرع الأزرق الشمالي/ ش. بغداد

هاتف: 05/3834308 فاكس: 05/3834307 ص. ب. 2140 عمان 11181 الأردن

فروع منطقة الجنوب

فرع الكرك/ ش. النهضة

هاتف: 03/2351043 فاكس: 03/2353451 ص. ب. 2140 عمان 11181 الأردن

فرع معان/ ش. فلسطين

هاتف: 03/2132090 فاكس: 03/2131855 ص. ب. 2140 عمان 11181 الأردن

فرع العقبة/ ش. الرشيد

هاتف: 03/2013118 فاكس: 03/2014733 ص. ب. 2140 عمان 11181 الأردن

مكاتب الصرافة في الأردن

مكتب حدود جابر/ القادمين

هاتف: 02/6254074

مكتب حدود جابر/ المغادرين

هاتف: 02/6254073

مكتب حدود الرمثا/ المسافرين

هاتف: 02/7382425

مكتب الرويشد/ الكرامة

هاتف: 02/6295320

مكتب العمري/ المسافرين

هاتف: 05/3838014

مكتب صالة القادمين والمغادرين/ ميناء العقبة

هاتف: 03/2022702

مكتب جسر الشيخ حسين/ المعبر الشمالي/ المغادرين والقادمين

هاتف: 02/6550473

مكتب جسر الملك حسين/ مبنى القادمين

هاتف: 05/3581146 فاكس: 05/3581147

